



МАРИЙ ЭЛ РЕСПУБЛИКЫН  
КУГЫЖАНЫШ  
ШОТЛЫШО ПАЛАТЫЖЕ

ГОСУДАРСТВЕННАЯ  
СЧЕТНАЯ ПАЛАТА  
РЕСПУБЛИКИ МАРИЙ ЭЛ

Брюгге энерумбал, 2-шо,  
Йошкар-Ола, 424033

Набережная Брюгге, д. 2,  
г. Йошкар-Ола, 424033

ОКПО 44788041, ОГРН 1021200769633, ИНН/КПП 1200001557/121501001  
Тел. (8362) 42-91-18, E-mail: [gsp@mari-el.ru](mailto:gsp@mari-el.ru), <http://portal.mari.ru/gsp>

29.05.2020 № 01-35/307

Председателю  
Государственного Собрания  
Республики Марий Эл

А.В.Смирнову

Уважаемый Анатолий Васильевич!

Государственная счетная палата Республики Марий Эл в соответствии со статьей 2 Закона Республики Марий Эл от 3 января 1997 года № 13-З «О Государственной счетной палате Республики Марий Эл» направляет заключение на годовой отчет об исполнении республиканского бюджета Республики Марий Эл за 2019 год.

Приложение: заключение на 89 л. в 1 экз.

Председатель

*С уведомлением*  
*С.Ф.*

С.Ф.Каргальский

Акчурин Илья Леонтьевич  
(8362) 42-91-28

Аппарат Государственного Собрания Республики Марий Эл
<b>ПОЛУЧЕНО</b>
«29» 05 2020 г.
№ 06-10-940



**МАРИЙ ЭЛ РЕСПУБЛИКЫН  
КУГЫЖАНЫШ  
ШОТЛЫШО ПАЛАТЫЖЕ**

Брюгге энгерумбал, 2-шо,  
Йошкар-Ола, 424033

**ГОСУДАРСТВЕННАЯ  
СЧЕТНАЯ ПАЛАТА  
РЕСПУБЛИКИ МАРИЙ ЭЛ**

Набережная Брюгге, д. 2,  
г. Йошкар-Ола, 424033

---

ОКПО 44788041, ОГРН 1021200769633, ИНН/КПП 1200001557/121501001  
Тел. (8362) 42-91-18, E-mail: [gsp@mari-el.ru](mailto:gsp@mari-el.ru), <http://portal.mari.ru/gsp>

## **Заключение на годовой отчет об исполнении республиканского бюджета Республики Марий Эл за 2019 год**

### **I. Общие положения**

Заключение Государственной счетной палаты Республики Марий Эл (далее – Государственная счетная палата) подготовлено по итогам проведенной в соответствии со статьей 264.4 Бюджетного кодекса Российской Федерации (далее – БК РФ), статьей 2 Закона Республики Марий Эл «О Государственной счетной палате Республики Марий Эл»<sup>1</sup> и статьей 79 Закона Республики Марий Эл «О бюджетных правоотношениях в Республике Марий Эл»<sup>2</sup> внешней проверки годового отчета об исполнении республиканского бюджета Республики Марий Эл за 2019 год (далее – годовой отчет), включая внешнюю проверку бюджетной отчетности главных администраторов бюджетных средств за 2019 год.

Годовой отчет представлен Правительством Республики Марий Эл в Государственную счетную палату 13 апреля 2020 года (письмо от 13.04.2020 № 08/30-И453), в законодательно установленный срок.

Министерством финансов Республики Марий Эл (далее – Минфин Республики Марий Эл) годовой отчет подготовлен в соответствии с Единым планом счетов бухгалтерского учета и Инструкцией по его применению<sup>3</sup>, с требованиями Инструкции о порядке составления и представления годовой, квартальной и месячной бюджетной отчетности об исполнении бюджетов бюджетной системы Российской Федерации<sup>4</sup> и писем Министерства финансов

---

<sup>1</sup> Закон Республики Марий Эл от 03.01.1997 № 13-З «О Государственной счетной палате Республики Марий Эл».

<sup>2</sup> Закон Республики Марий Эл от 30.06.2007 № 42-З «О бюджетных правоотношениях в Республике Марий Эл».

<sup>3</sup> Приказ Минфина РФ от 01.12.2010 № 157н «Об утверждении Единого плана счетов бухгалтерского учета для органов государственной власти (государственных органов), органов местного самоуправления, органов управления государственными внебюджетными фондами, государственных академий наук, государственных (муниципальных) учреждений и Инструкции по его применению».

<sup>4</sup> Приказ Минфина РФ от 28.12.2010 № 191н (в редакции приказа Минфина РФ от 31.01.2020 № 13н) «Об утверждении Инструкции о порядке составления и представления годовой, квартальной и месячной отчетности об исполнении бюджетов бюджетной системы Российской Федерации».

Российской Федерации № 02-06-07/103995 и Федерального казначейства № 07-04-05/02-29148 от 31.12.2019<sup>5</sup>.

По составу и содержанию годовой отчет соответствует статье 264.1 БК РФ и статье 77 Закона Республики Марий Эл «О бюджетных правоотношениях в Республике Марий Эл».

Заключение подготовлено на основе анализа показателей, утвержденных Законом Республики Марий Эл «О республиканском бюджете Республики Марий Эл на 2019 год и на плановый период 2020 и 2021 годов»<sup>6</sup> (далее – закон о республиканском бюджете), с учетом внесенных изменений, и сводной бюджетной росписи.

При подготовке заключения использованы результаты оперативного анализа исполнения республиканского бюджета Республики Марий Эл (далее – республиканский бюджет, бюджет) и внешней проверки бюджетной отчетности 24 главных администраторов бюджетных средств за 2019 год.

Заключение рассмотрено и утверждено Коллегией Государственной счетной палаты (протокол от 29.05.2020 № 6).

## **II. Основные итоги исполнения республиканского бюджета**

Законом о республиканском бюджете первоначальные бюджетные назначения по доходам были утверждены в сумме 30 575 355,0 тыс. рублей, по расходам – в сумме 29 601 375,0 тыс. рублей и с профицитом – в сумме 973 980,0 тыс. рублей.

В ходе исполнения бюджет корректировался три раза. С учетом внесенных изменений<sup>7</sup> республиканский бюджет утвержден с общим объемом доходов в сумме 32 898 283,2 тыс. рублей, расходов – в сумме 31 950 310,1 тыс. рублей и с профицитом - в сумме 947 973,1 тыс. рублей.

Внесение изменений в первоначальные бюджетные назначения обусловлено:

- поступлением в 2019 году налоговых доходов и безвозмездных поступлений в объемах, отличных от ранее запланированных показателей;
- необходимостью отражения в доходной и расходной частях республиканского бюджета средств, предусмотренных Федеральным законом «О федеральном бюджете на 2019 год и на плановый период 2020 и 2021 годов»<sup>8</sup> и решениями Правительства Российской Федерации;
- перераспределением бюджетных ассигнований по главным распорядителям бюджетных средств, разделам, подразделам, целевым статьям и видам расходов бюджетной классификации в связи с уточнением расходных обязательств республиканского бюджета в ходе его исполнения.

<sup>5</sup> Письмо Минфина России № 02-06-07/103995, Федерального казначейства № 07-04-05/02-29148 от 31.12.2019 (с изм. от 20.02.2020) «О составлении и представлении годовой бюджетной отчетности, годовой консолидированной бухгалтерской отчетности государственных бюджетных и автономных учреждений главными администраторами средств федерального бюджета за 2019 год».

<sup>6</sup> Закон Республики Марий Эл от 03.12.2018 № 59-3 (ред. от 22.11.2019) «О республиканском бюджете Республики Марий Эл на 2019 год и на плановый период 2020 и 2021 годов».

<sup>7</sup> Законы Республики Марий Эл от 28.03.2019 № 5-3, от 26.07.2019 № 20-3 и от 22.11.2019 № 47-3 «О внесении изменений в Закон Республики Марий Эл «О республиканском бюджете Республики Марий Эл на 2019 год и на плановый период 2020 и 2021 годов».

<sup>8</sup> Федеральный закон от 29.11.2018 № 459-ФЗ «О федеральном бюджете на 2019 год и на плановый период 2020 и 2021 годов».

По сравнению с первоначально утвержденными показателями бюджетные назначения по налоговым доходам скорректированы на 1 059 248,8 тыс. рублей, или на 7,0 %, в том числе:

1) увеличены:

- по налогу на прибыль организаций - на 450 000,0 тыс. рублей;
- по налогу на доходы физических лиц - на 157 000,0 тыс. рублей;
- по налогам на товары (работы, услуги), реализуемые на территории Российской Федерации, - на 534 167,3 тыс. рублей;
- по налогу, взимаемому в связи с применением упрощенной системы налогообложения, - на 141 081,5 тыс. рублей;

2) уменьшены по налогу на имущество организаций - на 223 000,0 тыс. рублей.

Плановые показатели по группе «Неналоговые доходы» увеличены по доходам от компенсации затрат государства на 164 497,8 тыс. рублей (возмещение сумм государственной пошлины, ранее уплаченной при обращении в суд и расходов, направленных на покрытие процессуальных издержек), или на 28,6 процента.

Уточненные плановые показатели по безвозмездным поступлениям возросли на 1 099 181,6 тыс. рублей, или на 7,4 %, в том числе:

1) увеличены:

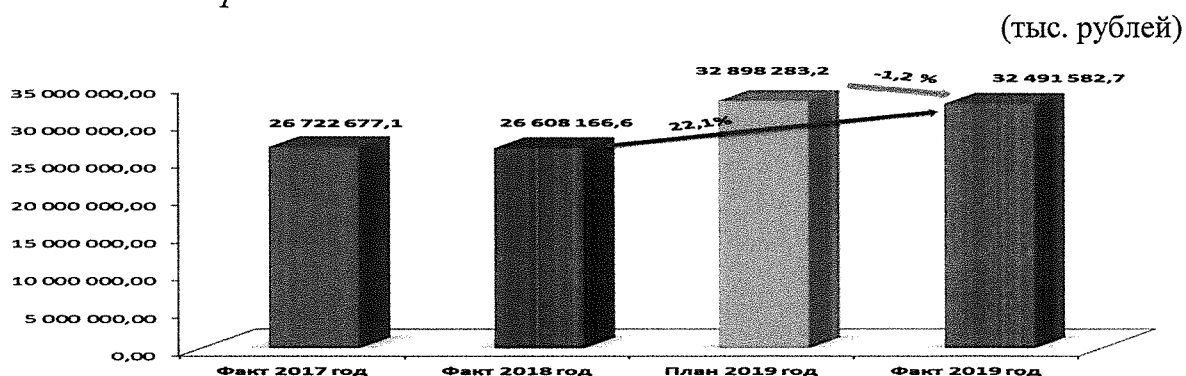
- дотации - на 300 000,0 тыс. рублей;
- субсидии - на 49 751,9 тыс. рублей;
- иные межбюджетные трансферты - на 541 977,6 тыс. рублей;
- безвозмездные поступления от государственных организаций - на 330 045,9 тыс. рублей;
- прочие безвозмездные поступления от негосударственных организаций - на 70 000,0 тыс. рублей;

- доходы бюджетов бюджетной системы Российской Федерации от возврата остатков субсидий, субвенций и иных межбюджетных трансфертов, имеющих целевое назначение, прошлых лет - на 819,1 тыс. рублей;

2) уменьшены:

- субвенции - на 28 915,1 тыс. рублей;
- возврат остатков субсидий, субвенций и иных межбюджетных трансфертов прошлых лет - на 164 497,8 тыс. рублей.

Динамика доходов республиканского бюджета за 2017 – 2019 годы приведена на диаграмме.



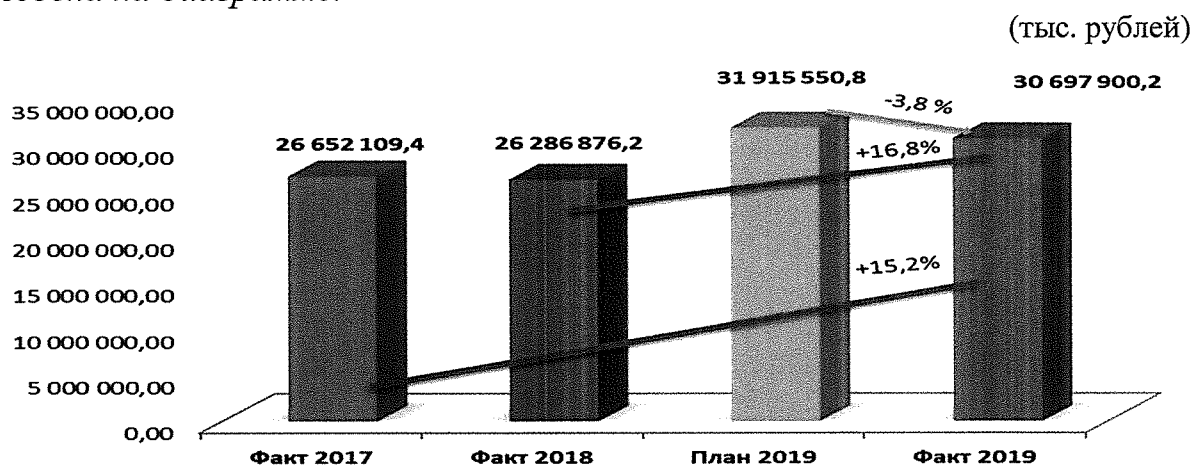
Республиканский бюджет в 2019 году исполнен по доходам в сумме 32 491 582,7 тыс. рублей, или на 98,8 % от утвержденных бюджетных назначений. Объем доходов по сравнению с 2018 годом увеличился на 5 883 416,1 тыс. рублей, или на 22,1 %, с 2017 годом – увеличился на 5 768 905,6 тыс. рублей, или на 21,6 процента.

Удельный вес налоговых и неналоговых доходов в общих доходах республиканского бюджета составил 53,0 % (17 224 285,7 тыс. рублей), безвозмездных поступлений - 47,0 % (15 267 297,0 тыс. рублей).

В ведомственной структуре налоговых и неналоговых доходов доля поступлений, администрируемых Управлением Федеральной налоговой службы России по Республике Марий Эл, составила 81,3 %, Управлением Федерального казначейства по Республике Марий Эл – 11,4 %, Министерством государственного имущества Республики Марий Эл – 1,7 %, Министерством внутренних дел по Республике Марий Эл – 1,1 %, Министерством природных ресурсов, экологии и охраны окружающей среды Республики Марий Эл – 0,8 процента.

Бюджетные ассигнования по расходам, уточненные сводной бюджетной росписью (на 31.12.2019), составили 31 915 550,8 тыс. рублей, что на 34 759,3 тыс. рублей меньше показателей, утвержденных законом о республиканском бюджете. Изменение расходов осуществлялось в соответствии с пунктами 2 и 7 статьи 68 Закона Республики Марий Эл от 30.07.2007 № 42-3 «О бюджетных правоотношениях в Республике Марий Эл»<sup>9</sup>.

*Динамика расходов республиканского бюджета за 2017 – 2019 годы приведена на диаграмме.*




Республиканский бюджет в 2019 году исполнен по расходам в сумме 30 697 900,2 тыс. рублей, или 96,2 % от уточненных бюджетных назначений.

Объем расходов по сравнению с 2018 годом увеличился на 4 411 024,0 тыс. рублей, или на 16,8 %, с 2017 годом – увеличился на 4 045 790,8 тыс. рублей, или на 15,2 процента.

<sup>9</sup> Пунктами 2 и 7 статьи 68 Закона Республики Марий Эл от 30.07.2007 № 42-3 «О бюджетных правоотношениях в Республике Марий Эл» предусмотрено внесение изменений в сводную бюджетную роспись республиканского бюджета Республики Марий Эл без внесения изменений в закон Республики Марий Эл о республиканском бюджете Республики Марий Эл.

Структура расходов республиканского бюджета за 2019 год, сгруппированная по основным направлениям, представлена на диаграмме.



- 07 "Образование", 08 "Культура, кинематография", 09 "Здравоохранение", 10 "Социальная политика", 11 "Физическая культура и спорт", 12 "Средства массовой информации"
- 01 "Общегосударственные вопросы", 02 "Национальная оборона", 03 "Национальная безопасность и правоохранительная деятельность", 13 "Обслуживание государственного и муниципального долга"
- 04 "Национальная экономика", 05 "Жилищно-коммунальное хозяйство", 06 "Охрана окружающей среды"
- 14 "Межбюджетные трансферты общего характера бюджетам субъектов РФ и муниципальных образований"

Наибольший удельный вес в структуре расходов республиканского бюджета занимают расходы отраслей социальной сферы («Образование», «Культура и кинематография», «Здравоохранение», «Социальная политика», «Физическая культура и спорт», «Средства массовой информации»). В 2019 году на их долю приходилось 60,6 % от общих расходов, что указывает на социальную направленность республиканского бюджета.

Структура расходов республиканского бюджета по разделам бюджетной классификации в динамике за 2018-2019 годы приведена в таблице № 1.

Таблица № 1

Наименование разделов	Доля в общей сумме расходов (%)		Отклонение (+, -)
	2018 год	2019 год	
Общегосударственные вопросы	6,3	4,0	-2,3
Национальная оборона	0,1	0,1	0
Национальная безопасность и правоохранительная деятельность	1,6	1,4	-0,2
Национальная экономика	15,8	21,6	+5,8
Жилищно-коммунальное хозяйство	3,7	4,1	+0,4
Охрана окружающей среды	0,1	0,3	+0,2
Образование	25,1	24,2	-0,9
Культура, кинематография	3,1	2,9	-0,2
Здравоохранение	5,4	6,0	+0,6
Социальная политика	28,8	25,7	-3,1
Физическая культура и спорт	1,3	1,5	+0,2
Средства массовой информации	0,3	0,3	0
Обслуживание государственного и муниципального долга	2,4	2,0	-0,4
Межбюджетные трансферты общего характера бюджетам субъектов РФ и муниципальных образований	6,0	6,0	0
<b>Всего расходов</b>	<b>100,0</b>	<b>100,0</b>	<b>-</b>

В 2019 году по сравнению с 2018 годом увеличилась доля расходов по разделам: «Национальная экономика» - на 5,8 %, «Здравоохранение» - на 0,6 %, «Жилищно-коммунальное хозяйство» - на 0,4 %, «Физическая культура и спорт» - на 0,2 %, «Охрана окружающей среды» - на 0,2 процента.

Сокращение доли расходов отмечается по разделам: «Социальная политика» - на 3,1 %, «Общегосударственные вопросы» - на 2,3 %,

«Образование» - на 0,9 %, «Обслуживание государственного и муниципального долга» - на 0,4 %, «Культура и кинематография» - на 0,2 %, «Национальная безопасность и правоохранительная деятельность» - на 0,2 процента.

Исполнение республиканского бюджета по расходам в соответствии с ведомственной структурой осуществляли 24 главных распорядителя бюджетных средств, из них наиболее крупные<sup>10</sup>:

- Министерство образования и науки Республики Марий Эл – 7 590 880,9 тыс. рублей, или 24,7 % от общих расходов республиканского бюджета (в 2018 году - 6 894 995,3 тыс. рублей, или 26,2 %);

- Министерство здравоохранения Республики Марий Эл – 4 716 889,4 тыс. рублей, или 15,4 % от общих расходов республиканского бюджета (в 2018 году - 4 410 094,8 тыс. рублей, или 16,8 %);

- Министерство транспорта и дорожного хозяйства Республики Марий Эл – 4 548 497,5 тыс. рублей, или 14,8 % от общих расходов республиканского бюджета (в 2018 году – 2 118 368,5 тыс. рублей, или 8,1 %);

- Министерство социального развития Республики Марий Эл – 4 152 515,3 тыс. рублей, или 13,5 % от общих расходов республиканского бюджета (в 2018 году - 3 996 329,9 тыс. рублей, или 15,2 %).

На их долю приходится 68,4 % от расходов республиканского бюджета.

В соответствии с постановлением Правительства Российской Федерации от 30.12.2018 № 1766<sup>11</sup> и распоряжением Правительства Российской Федерации от 30.12.2018 № 3027-р<sup>12</sup> норматив формирования расходов на содержание органов государственной власти Республики Марий Эл на 2019 год был установлен в размере 5,1 % в общей сумме налоговых и неналоговых доходов консолидированного бюджета Республики Марий Эл (за исключением доходов от акцизов на автомобильный бензин, прямогонный бензин, дизельное топливо, моторные масла для дизельных и (или) карбюраторных (инжекторных) двигателей, производимые на территории Российской Федерации, транспортного налога и доходов от денежных взысканий (штрафов) за нарушение законодательства Российской Федерации о безопасности дорожного движения). В 2019 году данный норматив не превышен и составил 4,6 процента.

В 2019 году республиканский бюджет исполнен с профицитом в сумме 1 793 682,5 тыс. рублей.

Объем государственного внутреннего долга Республики Марий Эл по состоянию на 1 января 2020 года составил 11 989 961,0 тыс. рублей и по сравнению с прошлым годом уменьшился на 9,7 %, или на 1 293 876,7 тыс. рублей.

<sup>10</sup> Главные распорядители бюджетных средств с долей расходов свыше 10 % от общего объема расходов республиканского бюджета.

<sup>11</sup> Постановление Правительства РФ от 30.12.2018 № 1766 «О нормативах формирования расходов на содержание органов государственной власти субъекта Российской Федерации и о признании утратившими силу некоторых актов Правительства Российской Федерации».

<sup>12</sup> Распоряжение Правительства РФ от 30.12.2018 № 3027-р «Об утверждении нормативов формирования в 2019 году расходов на содержание органов государственной власти субъектов Российской Федерации».

В соответствии со статьей 79 Закона Республики Марий Эл «О бюджетных правоотношениях в Республике Марий Эл» Государственной счетной палатой проведена внешняя проверка бюджетной отчетности 24 главных распорядителей средств республиканского бюджета за 2019 год.

Показатели годового отчета об исполнении республиканского бюджета за 2019 год соответствуют показателям бюджетной отчетности главных распорядителей средств республиканского бюджета.

По итогам проделанной работы установлено неэффективное расходование средств республиканского бюджета в сумме 9 499,6 тыс. рублей, выразившееся в уплате главными распорядителями средств республиканского бюджета пеней, штрафов за просрочку платежей по принятым обязательствам по судебным решениям, из них<sup>13</sup>:

- Министерством строительства, архитектуры и жилищно-коммунального хозяйства Республики Марий Эл – 4 261,3 тыс. рублей;

- Министерством природных ресурсов, экологии и охраны окружающей среды Республики Марий Эл – 1 559,4 тыс. рублей;

- Министерством финансов Республики Марий Эл – 1 225,8 тыс. рублей.

Расходы на уплату пеней, штрафов не являются заданным результатом деятельности государственных органов и данные расходы, в соответствии с классификатором нарушений, рекомендованным к использованию в работе Счетной палатой Российской Федерации, являются неэффективными.

Проверка показала, что общий объем кредиторской задолженности главных распорядителей средств республиканского бюджета без учета кредиторской задолженности подведомственных учреждений на конец 2019 года по данным бюджетной отчетности составил 1 222 085,6 тыс. рублей и уменьшился за отчетный период на 286 546,2 тыс. рублей, или на 19,0 процента.

В общем объеме кредиторской задолженности расчеты по доходам составили 852 658,7 тыс. рублей (69,8 %), расчеты с подотчетными лицами, ущербу, принятым обязательствам, платежам в бюджет и прочими кредиторами – 369 426,9 тыс. рублей (30,2 %).

Увеличение кредиторской задолженности за отчетный период отмечается у Министерства природных ресурсов, экологии и охраны окружающей среды Республики Марий Эл на 1 647,1 тыс. рублей, которое сложились по авансовым платежам за пользование природными ресурсами арендаторов по договорам аренды.

По состоянию на 1 января 2020 года объем просроченной кредиторской задолженности снизился на 119 492,2 тыс. рублей, или на 68,8 %, и составил 54 232,1 тыс. рублей, или 4,4 % от общего объема кредиторской задолженности, из них<sup>14</sup>:

<sup>13</sup> Главные распорядители средств республиканского бюджета допустившие неэффективное расходование бюджетных средств свыше одного миллиона рублей.

<sup>14</sup> Главные распорядители бюджетных средств, имеющие просроченную кредиторскую задолженность свыше одного миллиона рублей.



- Министерство молодежной политики, спорта и туризма Республики Марий Эл – 18 519,1 тыс. рублей, или 34,2 % от общей суммы просроченной задолженности;

- Министерство строительства, архитектуры и жилищно-коммунального хозяйства Республики Марий Эл – 15 754,6 тыс. рублей (29,1 %);

- Министерство социального развития Республики Марий Эл – 13 280,4 тыс. рублей (24,5 %);

- Министерство культуры, печати и по делам национальностей Республики Марий Эл – 5 311,0 тыс. рублей (9,8 %);

- Министерство здравоохранения Республики Марий Эл – 1 269,8 тыс. рублей (2,3 %).

Наличие просроченной кредиторской задолженности сохраняет риски уплаты главными распорядителями средств республиканского бюджета пеней, штрафов за несвоевременное исполнение принятых обязательств.

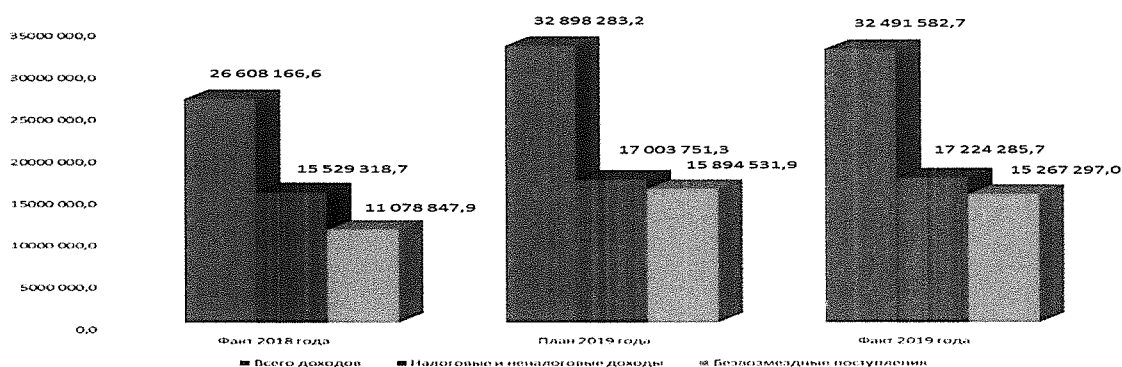
По итогам внешней проверки бюджетной отчетности главных распорядителей средств республиканского бюджета, в целях снижения объема кредиторской задолженности, в том числе просроченной, а также уменьшения судебных издержек, главным распорядителям предложено активизировать работу по досудебному урегулированию споров по принятым и неисполненным обязательствам.

### III. Исполнение доходной части республиканского бюджета

Доходы республиканского бюджета в 2019 году исполнены в сумме 32 491 582,7 тыс. рублей, или на 98,8 % от утвержденных бюджетных назначений, в том числе налоговые и неналоговые доходы – в сумме 17 224 285,7 тыс. рублей, или на 101,3 %, безвозмездные поступления – в сумме 15 267 297,0 тыс. рублей, или на 96,1 процента.

*Динамика изменений в структуре доходов республиканского бюджета за 2018 - 2019 годы приведена на диаграмме.*

(тыс. рублей)

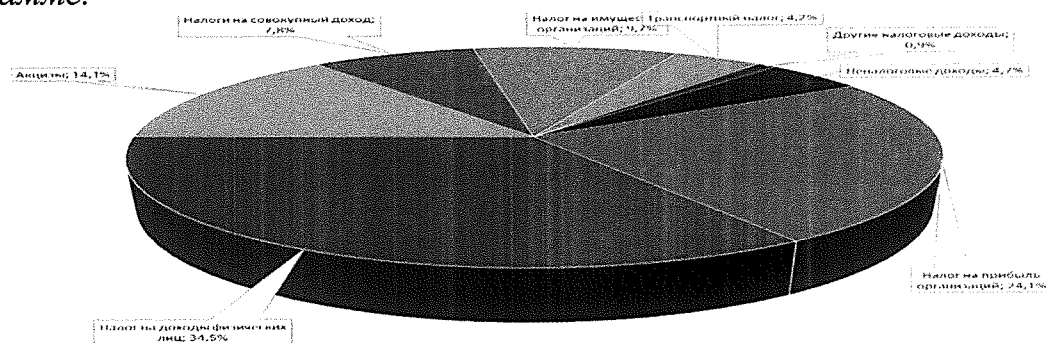


Основными источниками доходных поступлений являлись налоговые доходы и безвозмездные поступления, доля которых в общем объеме доходов республиканского бюджета составила 50,5 % и 47,0 % соответственно.

Налоговые и неналоговые доходы в 2019 году по сравнению с 2018 годом увеличилось на 1 694 967,0 тыс. рублей, или на 10,9 процента. Доходы

от безвозмездных поступлений увеличились на 4 188 449,1 тыс. рублей, или на 37,8 процента.

Структура налоговых и неналоговых доходов представлена на диаграмме.



Наибольшую долю в налоговых и неналоговых доходах республиканского бюджета составили налог на доходы физических лиц – 34,5 %, налог на прибыль организаций – 24,1 %, акцизы – 14,1 % и налог на имущество организаций – 9,7 процента.

Сведения о налоговых и неналоговых доходах республиканского бюджета в 2019 году приведены в таблице № 2.

Таблица № 2  
(тыс. рублей)

Наименование	Исполнено за 2018 год	2019 год			2019 г. к 2018 в %
		Утвержденные бюджетные назначения (Закон от 22.11.2019 № 47-3)	Исполнено	% исполнения	
1. Налоговые и неналоговые доходы	15 529 318,6	17 003 751,3	17 224 285,7	101,3	110,9
1.1. Налоговые доходы	14 989 841,8	16 265 002,5	16 412 651,0	100,9	109,5
1.2. Неналоговые доходы	539 476,8	738 748,8	811 634,7	109,9	150,4

В 2019 году в республиканский бюджет зачислено налогов, сборов и иных обязательных платежей в сумме 17 224 285,7 тыс. рублей, или 101,3 % от утвержденных бюджетных назначений. Плановые назначения исполнены с превышением на сумму 220 534,4 тыс. рублей.

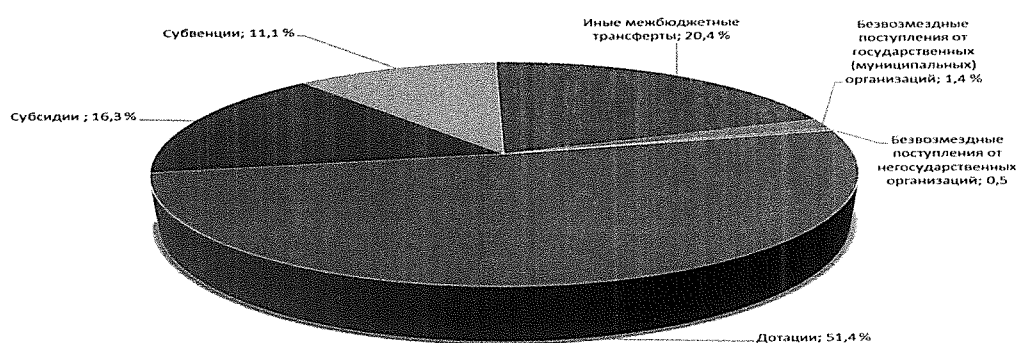
За отчетный период в республиканский бюджет поступили налоговые доходы в сумме 16 412 651,0 тыс. рублей, что составило 95,3 % от общей суммы налоговых и неналоговых доходов и 100,9 % от утвержденных бюджетных назначений. Плановые назначения перевыполнены на сумму 147 648,5 тыс. рублей. Поступление налоговых доходов за 2019 год увеличилось к уровню 2018 года на 1 422 809,2 тыс. рублей, или на 9,5 процента.

Неналоговые доходы поступили в республиканский бюджет в объеме 811 634,7 тыс. рублей, что составило 4,7 % от общей суммы налоговых и неналоговых доходов и 109,9 % от утвержденных бюджетных назначений. Плановые назначения перевыполнены на сумму 72 885,9 тыс. рублей.

Поступление неналоговых доходов в целом за 2019 год увеличилось к уровню 2018 года на 272 157,9 тыс. рублей, или на 50,4 процента.

Согласно приказу Минфина России от 14 ноября 2018 года № 3130 «Об утверждении перечней субъектов Российской Федерации в соответствии с положениями пункта 5 статьи 130 Бюджетного кодекса Российской Федерации» Республика Марий Эл входит в перечень субъектов Российской Федерации, в бюджетах которых доля дотаций из федерального бюджета в течение двух из трех последних отчетных финансовых лет превышала 10,0 % от объема собственных доходов консолидированного бюджета субъекта Российской Федерации. В 2019 году этот показатель составил 22,4 % (2018 - 24,8 %).

Структура основных безвозмездных поступлений приведена на диаграмме.



Структура безвозмездных поступлений в 2019 году в сравнении с 2018 годом изменилась. Доля дотаций в общем объеме безвозмездных поступлений уменьшилась с 65,9 % до 51,4 %, субсидий - уменьшилась с 17,0 % до 16,3 %, субвенций - уменьшилась с 12,3 % до 11,1 %, иных межбюджетных трансфертов - увеличилась с 5,7 % до 20,4 процента.

Безвозмездные поступления в 2019 году от государственных организаций составили 217 722,9 тыс. рублей, от негосударственных организаций - 70 000,0 тыс. рублей.

Динамика безвозмездных поступлений за 2018-2019 годы приведена в таблице № 3.

Таблица № 3  
(тыс. рублей)

Наименование	Исполнено за 2018 год	2019 год			2019 г. к 2018 г. в %
		Утвержденные бюджетные назначения	Исполнено	% исполнения	
1	2	3	4	5	6
<b>Безвозмездные поступления</b>	<b>11 078 847,9</b>	<b>15 894 531,9</b>	<b>15 267 297,0</b>	<b>96,1</b>	<b>137,8</b>
Безвозмездные поступления от других бюджетов бюджетной системы РФ	11 188 771,6	15 658 164,7	15 143 601,7	96,7	135,3
Дотации бюджетам субъектов РФ и муниципальных образований	7 299 163,1	7 753 055,7	7 847 522,7	101,2	107,5

Субсидии бюджетам бюджетной системы РФ (межбюджетные субсидии)	1 886 649,5	3 090 545,9	2 482 649,6	80,3	131,6
Субвенции бюджетам субъектов РФ и муниципальных образований	1 368 080,3	1 837 795,9	1 698 544,6	92,4	124,2
Иные межбюджетные трансферты	634 878,6	2 976 767,2	3 114 884,8	104,6	490,6
Безвозмездные поступления от государственных (муниципальных) организаций	0,0	330 045,9	217 722,9	65,9	-
Безвозмездные поступления от негосударственных организаций	0,0	70 000,0	70 000,0	100,0	-
Доходы бюджетов бюджетной системы Российской Федерации от возврата остатков субсидий, субвенций и иных межбюджетных трансфертов, имеющих целевое назначение, прошлых лет	1 398,0	819,1	8 403,3	1025,9	601,1
Возврат остатков субвенций, субсидий и иных межбюджетных трансфертов, имеющих целевое назначение, прошлых лет	-310 907,1	-164 497,8	-172 431,0	104,8	55,5

Объем безвозмездных поступлений за 2019 год составил 15 267 297,0 тыс. рублей, или 96,1 % от утвержденных бюджетных назначений и 137,8 % от уровня 2018 года.

Безвозмездные поступления от других бюджетов бюджетной системы Российской Федерации поступили в сумме 15 143 601,7 тыс. рублей, в том числе из:

- федерального бюджета (дотации, субсидии, субвенции, иные межбюджетные трансферты) – в сумме 15 104 648,7 тыс. рублей;
- местных бюджетов (субсидии «отрицательные трансферты») – в сумме 38 953,0 тыс. рублей.

В объеме межбюджетных трансфертов из других бюджетов бюджетной системы дотации составили 7 847 522,7 тыс. рублей, или 51,8 %, в том числе:

- на выравнивание бюджетной обеспеченности – 6 929 646,7 тыс. рублей;

- на поддержку мер по обеспечению сбалансированности бюджетов – 394 467,0 тыс. рублей;

- на частичную компенсацию дополнительных расходов на повышение оплаты труда работников бюджетной сферы – 523 409,0 тыс. рублей.

По сравнению с 2018 годом объем дотаций увеличился на 548 359,6 тыс. рублей, или на 7,5 процента.

Субсидии поступили в объеме 2 482 649,6 тыс. рублей, или 80,3 % от утвержденных бюджетных назначений. По сравнению с 2018 годом субсидии увеличились на 596 000,1 тыс. рублей, или на 31,6 процента.

Субвенции поступили в сумме 1 698 544,6 тыс. рублей, или 92,4 % от утвержденных бюджетных назначений. По сравнению с 2018 годом субвенции увеличились на 330 464,3 тыс. рублей, или на 24,2 процента.

Иные межбюджетные трансферты поступили в объеме 3 114 884,8 тыс. рублей, или 104,6 % от утвержденных бюджетных

назначений. По сравнению с 2018 годом межбюджетные трансферты увеличились на 2 480 006,2 тыс. рублей, или в 4,9 раза.

В составе безвозмездных поступлений учтены:

- безвозмездные поступления от государственной организации - Фонда содействия реформированию жилищно-коммунального хозяйства на обеспечение мероприятий по переселению граждан из аварийного жилищного фонда, в том числе переселению граждан из аварийного жилищного фонда с учетом необходимости развития малоэтажного жилищного строительства - в сумме 217 722,9 тыс. рублей;

- прочие безвозмездные поступления от негосударственной организации (по договору от 29.08.2019 № 2019-915 о пожертвовании денежных средств ООО «Газпром трансгаз Нижний Новгород» на строительство ФОК в пгт. Приволжский Волжского района Республики Марий Эл) – в сумме 70 000,0 тыс. рублей;

- доходы бюджетов бюджетной системы Российской Федерации от возврата остатков субсидий, субвенций и иных межбюджетных трансфертов, имеющих целевое назначение, прошлых лет – в сумме 8 403,3 тыс. рублей;

- возврат остатков субсидий, субвенций и иных межбюджетных трансфертов прошлых лет, имеющих целевое назначение, из республиканского бюджета в федеральный бюджет - в сумме «минус» 172 430,9 тыс. рублей, в том числе в федеральный бюджет – 172 292,7 тыс. рублей, в бюджет территориального фонда ОМС – 138,2 тыс. рублей, из них<sup>15</sup>:

а) Министерством сельского хозяйства и продовольствия Республики Марий Эл возвращены полученные в 2017-2018 годах субсидии на возмещение части процентной ставки по инвестиционным кредитам (займам) в агропромышленном комплексе ООО «Птицефабрика Акашевская», на основании исполнения предписания Управления Федерального казначейства по Республике Марий Эл от 28 июня 2019 года № 11, в сумме 164 497,8 тыс. рублей (95,4 %);

б) Министерством промышленности, экономического развития и торговли Республики Марий Эл возвращены восстановленные по решению суда остатки субсидии прошлых лет, числящиеся за директором ООО «СК «ХТМ-Строй» Брайнина П.Л., в сумме 1 007,7 тыс. рублей.

*Сведения о возврате остатков субсидий, субвенций и иных межбюджетных трансфертов, имеющих целевое назначение, прошлых лет из республиканского бюджета Республики Марий Эл в 2019 году представлены в Приложении № 1.*

В отчетном периоде основными источниками **налоговых и неналоговых доходов** республиканского бюджета являлись:

- налог на доходы физических лиц – 34,5 % от общего объема налоговых и неналоговых доходов;

- налог на прибыль организаций – 24,1 %;

---

<sup>15</sup> Возвращено остатков субсидий, субвенций и иных межбюджетных трансфертов прошлых лет, имеющих целевое назначение, из республиканского бюджета в федеральный бюджет в сумме более 1 000,0 тыс. рублей.

- акцизы – 14,1 %;
- налоги на имущество – 13,9 %;
- налоги на совокупный доход – 7,8 процента.

Исполнение бюджетных назначений выше плановых обеспечено по следующим налоговым и неналоговым доходам:

- «Доходы от использования имущества, находящегося в государственной и муниципальной собственности» - 126,3 %;
- «Штрафы, санкции, возмещение ущерба» - 121,1 %;
- «Платежи при пользовании природными ресурсами» - 115,5 %;
- «Доходы от оказания платных услуг (работ) и компенсации затрат государства» - 107,2 %;
- «Государственная пошлина» - 104,3 %;
- «Налоги на имущество» - 103,6 %;
- «Налог на прибыль организаций» - 101,6 %;
- «Налог на доходы физических лиц» - 100,6 %;
- «Акцизы по подакцизным товарам (продукции), производимым на территории Российской Федерации» - 100,5 процента.

Не выполнены бюджетные назначения по следующим налоговым и неналоговым доходам:

- «Налоги, сборы и регулярные платежи за пользование природными ресурсами» - не выполнены на 3,9 %;
- «Налоги на совокупный доход» - на 3,8 %;
- «Административные платежи и сборы» - на 1,6 %;
- «Доходы от продажи материальных и нематериальных активов» - на 0,9 процента.

**Налог на доходы физических лиц** (далее - НДФЛ) зачислен в республиканский бюджет в объеме 5 944 994,1 тыс. рублей, что составляет 100,6 % от утвержденных бюджетных назначений. Исполнение превысило плановые назначения на сумму 35 022,4 тыс. рублей. Удельный вес налога в собственных доходных источниках составил 34,5 % против 36,5 % в 2018 году. По сравнению с 2018 годом поступление налога увеличилось на 5,0 %, или на 280 896,3 тыс. рублей.

По состоянию на 1 января 2020 года задолженность по НДФЛ составила 171 450 тыс. рублей, что меньше показателя за 2018 год на 80 712,0 тыс. рублей (на 32,0 %).

**Налог на прибыль организаций** зачислен в республиканский бюджет в сумме 4 146 815,4 тыс. рублей, или 101,6 % от утвержденных бюджетных назначений. Исполнение превысило плановые назначения на сумму 67 056,4 тыс. рублей.

Удельный вес налога в собственных доходных источниках составил 24,1 % против 20,9 % в 2018 году. По сравнению с 2018 годом поступление налога увеличилось на 27,7 %, или на 898 628,9 тыс. рублей, что обусловлено поступлением сверх запланированных сумм налога на прибыль в 4 квартале

2019 года от крупнейшего налогоплательщика республики (АО «ММЗ»), реализующего продукцию в рамках гособоронзаказа.

Задолженность по налогу на прибыль организаций в республиканский бюджет на 1 января 2020 года составила 233 442,0 тыс. рублей и по сравнению с задолженностью на 1 января 2019 года уменьшилась на 12 345,0 тыс. рублей, или на 5,0 процента.

В 2019 году в республиканский бюджет поступило доходов от **акцизов по подакцизным товарам**, производимым на территории Российской Федерации, в сумме 2 432 011,6 тыс. рублей, что составило 100,5 % от утвержденных бюджетных назначений. Дополнительно поступило в республиканский бюджет 12 125,3 тыс. рублей.

Удельный вес акцизов по подакцизным товарам в налоговых и неналоговых доходах республиканского бюджета составил 14,1 % против 12,4 % в 2018 году. По сравнению с 2018 годом поступление по акцизам увеличилось на 26,1 %, или на 503 941,7 тыс. рублей.

Акцизы на пиво исполнены в сумме 137 468,9 тыс. рублей, что составило 92,6 % от утвержденных бюджетных назначений. Не достигнуто исполнение плановых назначений в сумме 10 917,1 тыс. рублей. Неисполнение планового показателя обусловлено снижением реализации произведенной продукции-пива местными производителями ООО ПК «Наше пиво», ООО «Пивовар» и ООО «Леприкон».

Поступление акцизов на алкогольную продукцию с объемной долей этилового спирта свыше 9 процентов составило 462 861,0 тыс. рублей, или 100,4 % от утвержденных бюджетных назначений. Дополнительно поступило в республиканский бюджет 1 616,7 тыс. рублей.

Доходы от уплаты акцизов на нефтепродукты зачислены в соответствии с установленным БК РФ механизмом перераспределения с территории Российской Федерации в сумме 1 831 671,9 тыс. рублей. Плановые показатели сформированы на основании прогноза Минфина России, исполнены на 101,2 процента. В результате увеличения норматива зачисления доходов от акцизов на нефтепродукты дополнительно поступило в республиканский бюджет 177 176,1 тыс. рублей. По сравнению с 2018 годом поступления акцизов на нефтепродукты увеличились на 317 922,8 тыс. рублей, или на 21,0 процента.

**Налоги на совокупный доход** зачислены в объеме 1 346 871,8 тыс. рублей, или 96,2 % от утвержденных бюджетных назначений. Не достигнуто исполнение плановых назначений в сумме 53 493,7 тыс. рублей. По сравнению с 2018 годом поступления увеличились на 136 897,4 тыс. рублей, или на 11,3 процента.

**Налоги на имущество** зачислены в объеме 2 394 903,5 тыс. рублей, или 103,6 % от утвержденных бюджетных назначений. Дополнительно поступило в республиканский бюджет 82 300,5 тыс. рублей. В отчетном периоде по сравнению с 2018 годом поступления уменьшились на 396 648,2 тыс. рублей, или на 14,2 процента.

Налог на имущество организаций зачислен в объеме 1 665 539,7 тыс. рублей, или 99,2 % от утвержденных бюджетных назначений. Не достигнуто исполнение плановых назначений в сумме 13 639,3 тыс. рублей. По сравнению с 2018 годом поступления уменьшились на 438 985,8 тыс. рублей, или на 20,9 процента. Снижение поступлений налога обусловлено исключением с 1 января 2019 года движимого имущества из объектов налогообложения, а также переходом с 1 января 2019 года крупного налогоплательщика республики (ООО «Птицефабрика Акашевская») с общего режима налогообложения на уплату единого сельскохозяйственного налога.

Задолженность по налогу на имущество организаций перед республиканским бюджетом на 1 января 2020 года составила 163 055,0 тыс. рублей и по сравнению с задолженностью на 1 января 2019 года увеличилась на 32 891,0 тыс. рублей, или на 25,3 процента. По отношению к сумме поступившего налога на имущество организаций задолженность составила 9,8 процента.

Поступления **транспортного налога** с физических и юридических лиц сложились в сумме 726 724,4 тыс. рублей, или 115,3 % от утвержденных бюджетных назначений. Дополнительно поступило в республиканский бюджет 96 660,4 тыс. рублей, в том числе по транспортному налогу с организаций – 18 717,9 тыс. рублей и транспортному налогу с физических лиц – 77 942,5 тыс. рублей. По сравнению с 2018 годом поступление транспортного налога увеличилось на 6,2 %, или на 42 424,8 тыс. рублей.

Задолженность по транспортному налогу на 1 января 2020 года составила 258 596,0 тыс. рублей и по сравнению с задолженностью на 1 января 2019 года снизилась на 12 722,0 тыс. рублей, или на 4,7 процента. По отношению к сумме поступившего транспортного налога задолженность составила 35,6 процента.

**Налог на игорный бизнес** поступил в сумме 2 639,4 тыс. рублей, или 78,6 % от утвержденных бюджетных назначений. По сравнению с 2018 годом поступления снизились на 87,1 тыс. рублей, или на 3,2 процента.

**Налог на добычу полезных ископаемых** поступил в сумме 16 098,9 тыс. рублей, или 94,7 % от утвержденных бюджетных назначений. Не достигнуто исполнение плановых назначений в сумме 901,1 тыс. рублей.

По сравнению с 2018 годом поступления снизились на 1 707,7 тыс. рублей, или на 9,6 процента.

**Сборы за пользование объектами животного мира и за пользование объектами водных биологических ресурсов** поступили в сумме 1 336,1 тыс. рублей, или 117,8 % от утвержденных бюджетных назначений. Дополнительно поступило в республиканский бюджет 202,1 тыс. рублей.

В 2019 году **государственная пошлина** поступила в сумме 129 619,4 тыс. рублей, или 104,3 % от утвержденных бюджетных назначений. Дополнительно поступило в республиканский бюджет 5 336,4 тыс. рублей. По сравнению с 2018 годом поступления увеличились на 891,7 тыс. рублей, или на 0,7 процента.



Платежи, поступающие в счет погашения задолженности и перерасчетов по отмененным налогам, сборам и иным обязательным платежам, зачислены в республиканский бюджет в сумме 0,3 тыс. рублей, с уменьшением к уровню 2018 года на 43,8 тыс. рублей.

Согласно отчету о задолженности по налогам и сборам, пеням и налоговым санкциям (отчет УФНС по Республике Марий Эл № 4-НМ) по состоянию на 1 января 2020 года задолженность по налогам, сборам, пеням и налоговым санкциям в консолидированный бюджет Республики Марий Эл составила 1 145 472,4 тыс. рублей, что составляет 3,1 % от плановых (прогнозных) показателей консолидированного бюджета на 2019 год.

Из общей суммы задолженности по налогам, сборам, пеням и налоговым санкциям задолженность по основным налоговым доходам составила 946 409,4 тыс. рублей, из них: недоимка по налогам и сборам – 526 627,7 тыс. рублей (55,6 %), задолженность по пеням и налоговым санкциям – 335 394,8 тыс. рублей (35,4 %).

Общий объем задолженности за 2019 год уменьшился на 139 819,6 тыс. рублей, или на 10,9 процента. Задолженность по основным налоговым доходам уменьшилась на 86 808,4 тыс. рублей, или на 8,4 %, в том числе по:

- налогу на доходы физических лиц - на 80 712,0 тыс. рублей и составила 171 450,0 тыс. рублей;

- акцизам (всего) - на 13 920,4 тыс. рублей и составила 119 866,4 тыс. рублей;

- транспортному налогу - на 12 722,0 тыс. рублей и составила 258 596 тыс. рублей;

- налогу на прибыль организаций - на 12 345,0 тыс. рублей и составила 233 442,0 тыс. рублей.

Задолженность увеличилась по налогу на имущество организаций на 32 891,0 тыс. рублей и составила 163 055,0 тыс. рублей.

**Неналоговые доходы** зачислены в республиканский бюджет в сумме 811 634,7 тыс. рублей, или 109,9 % от утвержденных бюджетных назначений. Дополнительно поступило в республиканский бюджет 72 885,9 тыс. рублей. В структуре налоговых и неналоговых доходов неналоговые доходы составили 4,7 процента.

Поступления неналоговых доходов в 2019 году по сравнению с 2018 годом увеличились на 272 157,9 тыс. рублей, или на 50,4 процента.

Доходы республиканского бюджета от использования имущества, находящегося в государственной и муниципальной собственности, в целом по группе сложились в сумме 49 423,7 тыс. рублей, или 126,3 % от утвержденных бюджетных назначений. Дополнительно поступило в республиканский бюджет 10 276,7 тыс. рублей. По сравнению с 2018 годом поступления уменьшились на 4 542,6 тыс. рублей, или на 8,4 процента.

Доходы, получаемые в виде арендной либо иной платы за передачу в возмездное пользование государственного и муниципального имущества, составили 44 636,8 тыс. рублей, или 115,8 % от утвержденных бюджетных

назначений. Дополнительно поступило в республиканский бюджет 6 086,8 тыс. рублей. По сравнению с 2018 годом поступления уменьшились на 12,6 %, или на 6 462,2 тыс. рублей.

Доходы в виде прибыли, приходящейся на доли в уставных (складочных) капиталах хозяйственных товариществ и обществ, или дивидендов по акциям, принадлежащим Российской Федерации, субъектам Российской Федерации или муниципальным образованиям, поступили в сумме 1 276,0 тыс. рублей, что на 1 069,0 тыс. рублей больше утвержденных бюджетных назначений.

Платежи от государственных и муниципальных унитарных предприятий поступили в сумме 3 176,3 тыс. рублей, что больше утвержденных бюджетных назначений в 8,8 раза. Дополнительно поступило в республиканский бюджет 2 818,3 тыс. рублей, из них доходы от ликвидации ГУП РМЭ «УКС Правительства Республики Марий Эл» составили 2 624,0 тыс. рублей.

Доходы от перечисления части прибыли, остающейся после уплаты налогов и иных обязательных платежей государственных унитарных предприятий составили 552,3 тыс. рублей, или на 54,0 % больше запланированных доходов.

Проценты, полученные от предоставления бюджетных кредитов внутри страны за счет средств бюджетов субъектов Российской Федерации, составили 66,9 тыс. рублей при планируемых назначениях на 2019 год - 25,0 тыс. рублей.

Прочие поступления от использования имущества составили 258,0 тыс. рублей.

По сравнению с 2018 годом поступления увеличились в 4,2 раза, или на 2 415,5 тыс. рублей.

**Плата за негативное воздействие на окружающую среду** поступила в республиканский бюджет в сумме 12 418,4 тыс. рублей, или 105,1 % от планируемых поступлений. Дополнительно поступило в республиканский бюджет 597,4 тыс. рублей.

По сравнению с 2018 годом поступление платы увеличилось на 29,2 %, или на 2 807,0 тыс. рублей.

**Платежи при пользовании недрами** поступили в сумме 2 281,5 тыс. рублей, или в 1,8 раза больше планового показателя. Дополнительно поступило в республиканский бюджет 1 016,5 тыс. рублей.

**Плата за использование лесов** зачислена в сумме 126 306,3 тыс. рублей, или 115,0 % планируемых поступлений. Дополнительно поступило в республиканский бюджет 17 306,3 тыс. рублей.

По сравнению с 2018 годом поступление платы за использование лесов увеличилось на 14,5 %, или на 16 008,7 тыс. рублей.

**Доходы от оказания платных услуг (работ) и компенсации затрат государства** составили 204 235,8 тыс. рублей, или 107,2 % от утвержденных бюджетных назначений, дополнительно поступило 13 734,0 тыс. рублей.

По сравнению с 2018 годом поступления увеличились в 6,4 раза, или на 172 562,5 тыс. рублей, в связи с разовыми поступлениями доходов от

компенсации затрат государства от крупного сельскохозяйственного товаропроизводителя республики (Агропромышленный комплекс ООО «Птицефабрика Акашевская»).

**Доходы от продажи материальных и нематериальных активов** зачислены в сумме 233 486,9 тыс. рублей, или 99,1 % от утвержденных бюджетных назначений. Не достигнуто исполнение плановых назначений в сумме 2 126,1 тыс. рублей. По сравнению с 2018 годом поступления увеличились на 42,2 %, или на 69 307,4 тыс. рублей.

Доходы от реализации имущества, находящегося в собственности республики, поступили в сумме 228 454,6 тыс. рублей, или 97,4 % от утвержденных бюджетных назначений. Не поступили в республиканский бюджет запланированные доходы в сумме 6 158,4 тыс. рублей в связи с отсутствием заявок на предусмотренное к продаже имущество. По сравнению с 2018 годом поступление увеличилось в 1,5 раза, или на 77 839,1 тыс. рублей.

Доходы от продажи земельных участков, находящихся в собственности республики, составили 5 032,3 тыс. рублей, что в 5 раз больше утвержденных бюджетных назначений. Дополнительно поступило 4 032,3 тыс. рублей. По сравнению с 2018 годом поступление уменьшилось на 62,9 %, или на 8 531,7 тыс. рублей.

**Административные платежи и сборы** поступили в сумме 689,0 тыс. рублей, или 98,4 % от утвержденных бюджетных назначений. Не достигнуто исполнение плановых назначений в сумме 11,0 тыс. рублей.

**Штрафы, санкции, возмещение ущерба** поступили в республиканский бюджет в сумме 182 445,9 тыс. рублей, или 121,1 % от утвержденных бюджетных назначений. Дополнительно поступило 31 744,9 тыс. рублей. По сравнению с 2018 годом поступления увеличились на 9,4 %, или на 15 631,9 тыс. рублей.

Удельный вес поступлений по подгруппе «Денежные взыскания (штрафы) за правонарушения в области дорожного движения» в общем объеме составил 92,9 процента. Поступило штрафов 169 507,9 тыс. рублей, или 118,6 % от утвержденных бюджетных назначений, в том числе за нарушение правил перевозки крупногабаритных и тяжеловесных грузов – 416,4 тыс. рублей (173,5 %) и за нарушение законодательства Российской Федерации о безопасности дорожного движения – 169 091,5 тыс. рублей (118,5 %).

Денежные взыскания (штрафы) за нарушение бюджетного законодательства Российской Федерации поступили в сумме 316,9 тыс. рублей, за нарушение законодательства Российской Федерации о пожарной безопасности – 905,3 тыс. рублей (75,4 %), за нарушение законодательства Российской Федерации о контрактной системе в сфере закупок товаров, работ, услуг для обеспечения государственных и муниципальных нужд – 1 172,0 тыс. рублей (150,3 %), за нарушение законодательства о рекламе – 786,6 тыс. рублей (257,9 %), за нарушение антимонопольного законодательства в сфере конкуренции на товарных рынках, защиты конкуренции на рынке финансовых

услуг, законодательства о естественных монополиях и законодательства о государственном регулировании цен (тарифов) – 166,1 тыс. рублей (41,5 %).

Денежные взыскания (штрафы) и иные суммы, взыскиваемые с лиц, виновных в совершении преступлений, и в возмещение ущерба имуществу, составили 2 985,9 тыс. рублей.

Поступления сумм в возмещение ущерба в связи с нарушением исполнителем (подрядчиком) условий государственных контрактов или иных договоров, финансируемых за счет средств дорожных фондов, либо в связи с уклонением от заключения таких контрактов или иных договоров составили 553,3 тыс. рублей.

Прочие поступления от денежных взысканий (штрафов) и иных сумм в возмещение ущерба поступили в сумме 6 051,2 тыс. рублей, или 402,6 % от утвержденных бюджетных назначений, дополнительно в республиканский бюджет поступило 4 548,2 тыс. рублей.

*Сведения об исполнении республиканского бюджета Республики Марий Эл за 2019 год по доходам в сопоставлении с утвержденными бюджетными назначениями приведены в Приложении № 2.*

#### **IV. Исполнение расходной части республиканского бюджета по разделам функциональной классификации**

В 2019 году республиканский бюджет по расходам исполнен в сумме 30 697 900,2 тыс. рублей, или на 96,2 % от уточненных бюджетных назначений. Остаток неисполненных бюджетных назначений сложился в сумме 1 217 650,6 тыс. рублей, или 3,8 % от уточненных бюджетных назначений. Расходы республиканского бюджета за 2019 год по сравнению с расходами за 2018 год увеличились на 4 411 024,0 тыс. рублей, или на 16,8 процента.

*Сведения об исполнении республиканского бюджета Республики Марий Эл за 2019 год по разделам и подразделам функциональной классификации расходов в сопоставлении с уточненными бюджетными назначениями и с предыдущим годом приведены в приложении № 3.*

**Раздел 0100 «Общегосударственные вопросы»** состоит из девяти подразделов и аккумулирует расходы на общегосударственные вопросы, специфика которых не позволяет отнести их на соответствующие разделы и подразделы классификации расходов бюджетов.

Законом о республиканском бюджете расходы по разделу 0100 «Общегосударственные вопросы» утверждены в сумме 1 744 708,4 тыс. рублей. Уточненные бюджетные назначения (с учетом использования средств резервного фонда, отраженных по соответствующим разделам классификации расходов) составили 1 279 601,7 тыс. рублей. Расходы исполнены в сумме 1 211 590,5 тыс. рублей, или на 94,7 % от уточненных бюджетных назначений.

По сравнению с 2018 годом расходы по данному разделу уменьшились на 27,0 %, или на 448 647,4 тыс. рублей.

Отклонение показателей сводной бюджетной росписи (на 31.12.2019) от показателей, утвержденных законом о республиканском бюджете, составило «минус» 465 106,7 тыс. рублей.

Причинами отклонения явились:

- перераспределение средств резервного фонда Правительства Республики Марий Эл (далее – резервный фонд) - в сумме «минус» 180 996,8 тыс. рублей;

- принятие распоряжения Правительства Республики Марий Эл от 18.12.2019 № 633-р «О поощрении региональных управленческих команд Республики Марий Эл в 2019 году за достижение показателей деятельности органов исполнительной власти Республики Марий Эл» - в сумме 14 580,4 тыс. рублей;

- предоставление из федерального бюджета средств на обеспечение деятельности членов Совета Федерации и депутатов Государственной Думы - в сумме 2 306,5 тыс. рублей;

- увеличение фонда оплаты труда на основании распоряжений Правительства Республики Марий Эл от 28.10.2019 № 529-р, от 07.11.2019 № 554-р, от 11.12.2019, № 616-р - на сумму 2 815,7 тыс. рублей;

- перераспределение бюджетных ассигнований в соответствии с пунктом 2 статьи 68 Закона Республики Марий Эл «О бюджетных правоотношениях в Республике Марий Эл»<sup>16</sup> на обеспечение деятельности судебных участков - в сумме 57,6 тыс. рублей;

- перераспределение бюджетных ассигнований республиканского бюджета Республики Марий Эл в соответствии с распоряжениями Правительства Республики Марий Эл от 05.12.2019 № 601-р, от 11.12.2019 № 616-р, от 20.12.2019 № 643-р на оплату труда и уплату взносов по обязательному социальному страхованию на выплаты по оплате труда работников учреждений бюджетной сферы и государственных органов Республики Марий Эл, погашение кредиторской задолженности по бюджетным обязательствам, на оплату текущих платежей и погашение задолженности за теплоэнергоресурсы, прочие выплаты по обязательствам государства - в сумме «минус» 207 055,3 тыс. рублей;

- принятие распоряжения Правительства Республики Марий Эл от 24.12.2019 № 655-р «О дотациях на поддержку мер по обеспечению сбалансированности бюджетов городских округов и муниципальных районов в Республике Марий Эл» на оплату труда и уплату взносов по обязательному социальному страхованию на выплаты по оплате труда работников учреждений бюджетной сферы и государственных органов Республики Марий Эл, погашение кредиторской задолженности по бюджетным обязательствам, на оплату текущих платежей и погашение задолженности за теплоэнергоресурсы, прочие выплаты по обязательствам государства - в сумме «минус» 96 815,0 тыс. рублей.

<sup>16</sup> Пунктом 2 статьи 68 Закона Республики Марий Эл от 30.07.2007 № 42-З «О бюджетных правоотношениях в Республике Марий Эл» предусмотрено внесение изменений в сводную бюджетную роспись республиканского бюджета Республики Марий Эл без внесения изменений в закон Республики Марий Эл о республиканском бюджете Республики Марий Эл.

Доля раздела в общем объеме расходов республиканского бюджета составила 4,0 процента.

Расходы на создание резервного фонда Правительства Республики Марий Эл (далее – резервный фонд) (подраздел 0111) законом о республиканском бюджете были утверждены в объеме 200 000,0 тыс. рублей, что составило 0,6 % от общего объема расходов республиканского бюджета и соответствует статье 18 Закона Республики Марий Эл «О бюджетных правоотношениях в Республике Марий Эл»<sup>17</sup> и пункту 4 Положения о порядке расходования средств резервного фонда Правительства Республики Марий Эл, утвержденного постановлением Правительства Республики Марий Эл от 22.05.2001 № 185<sup>18</sup>. На финансирование мероприятий неотложного характера за счет средств резервного фонда, в соответствии с постановлениями и распоряжениями Правительства Республики Марий Эл, было предусмотрено 180 996,8 тыс. рублей. Кассовые расходы (по соответствующим разделам классификации расходов) составили 179 923,2 тыс. рублей.

**Раздел 0200 «Национальная оборона»** аккумулирует расходы, связанные с боевой и мобилизационной подготовкой Вооруженных Сил Российской Федерации и других войск, обеспечением воинского учета и призыва в армию.

Расходы по разделу исполнены в сумме 18 171,5 тыс. рублей, или на 100,0 % от уточненных бюджетных назначений.

По сравнению с 2018 годом расходы по данному разделу увеличились на 12,7 %, или на 2 045,8 тыс. рублей.

Доля раздела в общем объеме расходов республиканского бюджета составила 0,1 процента.

**Раздел 0300 «Национальная безопасность и правоохранительная деятельность»** аккумулирует расходы на обеспечение деятельности органов юстиции, защиту населения и территории от чрезвычайных ситуаций природного и техногенного характера, гражданскую оборону, а также другие мероприятия в данной области.

Законом о республиканском бюджете расходы по разделу 0300 «Национальная безопасность и правоохранительная деятельность» утверждены в сумме 429 751,6 тыс. рублей. Уточненные бюджетные назначения составили 428 844,9 тыс. рублей. Расходы исполнены в сумме 427 852,9 тыс. рублей, или на 99,8 % от уточненных бюджетных назначений.

По сравнению с 2018 годом расходы по данному разделу увеличились на 1,3 %, или на 5 367,2 тыс. рублей.

---

<sup>17</sup> Статьей 18 Закона Республики Марий Эл от 30.07.2007 № 42-З «О бюджетных правоотношениях в Республике Марий Эл» предусматривается создание резервного фонда Правительства Республики Марий Эл в размере не более 3 процентов утвержденного указанным законом общего объема расходов республиканского бюджета Республики Марий Эл.

<sup>18</sup> Пунктом 4 Положения о порядке расходования средств резервного фонда Правительства Республики Марий Эл, утвержденного постановлением Правительства Республики Марий Эл от 22.05.2001 № 185 «Об утверждении Положения о порядке расходования средств резервного фонда Правительства Республики Марий Эл» определено, что размер резервного фонда не может превышать 1 процента утвержденных расходов республиканского бюджета Республики Марий Эл.

Отклонение показателей сводной бюджетной росписи (на 31.12.2019) от показателей, утвержденных законом о республиканском бюджете, составило «минус» 906,7 тыс. рублей.

Причинами отклонения явились:

- принятие в установленном порядке решения о выделении средств из резервного фонда - в сумме 1 997,2 тыс. рублей. Средства резервного фонда были выделены Комитету гражданской обороны и защиты населения Республики Марий Эл на приобретение средств радиосвязи и боевой одежды пожарного в сумме 1 997,2 тыс. рублей;

- увеличение фонда оплаты труда на основании распоряжения Правительства Республики Марий Эл от 11.12.2019 № 616-р - на сумму 3 378,0 тыс. рублей;

- уменьшение федеральной субвенции в соответствии с Федеральным законом от 02.12.2019 № 389-ФЗ «О внесении изменений в Федеральный закон «О федеральном бюджете на 2019 год и на плановый период 2020 и 2021 годов» (уведомление о предоставлении субсидии, субвенции, иного межбюджетного трансферта, имеющих целевое назначение) - в сумме «минус» 7 896,8 тыс. рублей;

- принятие распоряжения Правительства Республики Марий Эл от 18.12.2019 № 633-р «О поощрении региональных управленческих команд Республики Марий Эл в 2019 году за достижение показателей деятельности органов исполнительной власти Республики Марий Эл» - в сумме 1 672,5 тыс. рублей;

- перераспределение бюджетных ассигнований в соответствии с пунктом 2 статьи 68 Закона Республики Марий Эл «О бюджетных правоотношениях в Республике Марий Эл»<sup>19</sup> на обеспечение деятельности судебных участков - в сумме «минус» 57,6 тыс. рублей.

Доля раздела в общем объеме расходов республиканского бюджета составила 1,4 процента.

**Раздел 0400 «Национальная экономика»** состоит из девяти подразделов и аккумулирует расходы, связанные с руководством, управлением, оказанием услуг, а также предоставлением государственной поддержки в целях развития национальной экономики.

Законом о республиканском бюджете расходы по разделу 0400 «Национальная экономика» утверждены в сумме 6 670 863,3 тыс. рублей. Уточненные бюджетные назначения составили 6 822 558,4 тыс. рублей. Расходы исполнены в сумме 6 629 950,8 тыс. рублей, или на 97,2 % от уточненных бюджетных назначений.

По сравнению с 2018 годом расходы по данному разделу увеличились на 59,1 %, или на 2 463 737,9 тыс. рублей.

---

<sup>19</sup> Пунктом 2 статьи 68 Закона Республики Марий Эл от 30.07.2007 № 42-3 «О бюджетных правоотношениях в Республике Марий Эл» предусмотрено внесение изменений в сводную бюджетную роспись республиканского бюджета Республики Марий Эл без внесения изменений в закон Республики Марий Эл о республиканском бюджете Республики Марий Эл.

Отклонение показателей сводной бюджетной росписи (на 31.12.2019) от показателей, утвержденных законом о республиканском бюджете, составило 151 695,1 тыс. рублей.

Причинами отклонения явились:

- принятие в установленном порядке решений о выделении средств из резервного фонда - в сумме 22 044,6 тыс. рублей, в том числе:

1) на расчеты по реализованным мероприятиям по получению сертификата службы авиационной безопасности ГБУ РМЭ «Аэропорт Йошкар-Ола» и сертификата оператора аэродрома гражданской авиации – 9 298,3 тыс. рублей;

2) на проведение текущего ремонта взлетно-посадочной полосы ГБУ РМЭ «Аэропорт Йошкар-Ола» - 12 000,0 тыс. рублей;

3) на расчеты по реализованным мероприятиям в сфере транспортного обслуживания населения в части организации расчетно-кассового обслуживания пассажиров и перевозчиков, посадки и высадки пассажиров на остановочных площадках и по предоставлению информационных услуг пассажирам общественного автомобильного транспорта по маршрутам регулярного сообщения – 746,3 тыс. рублей;

- увеличение фонда оплаты труда на основании распоряжения Правительства Республики Марий Эл от 11.12.2019 № 616-р - на сумму 769,0 тыс. рублей;

- перераспределение бюджетных ассигнований в соответствии с постановлением Правительства Республики Марий Эл от 24.12.2019 № 407 «О внесении изменений в постановление Правительства Республики Марий Эл от 15.12.2012 № 398» - в сумме 18,0 тыс. рублей;

- принятие распоряжения Правительства Республики Марий Эл от 18.12.2019 № 633-р «О поощрении региональных управленческих команд Республики Марий Эл в 2019 году за достижение показателей деятельности органов исполнительной власти Республики Марий Эл» - в сумме 6 265,6 тыс. рублей;

- уменьшение бюджетных ассигнований за счет средств федерального бюджета в соответствии с Федеральным законом от 02.12.2019 № 389-ФЗ «О внесении изменений в Федеральный закон «О федеральном бюджете на 2019 год и на плановый период 2020 и 2021 годов» и постановлением Правительства Республики Марий Эл от 19.12.2019 № 399 «О внесении изменений в постановление Правительства Республики Марий Эл от 29.03.2019 № 83» - в сумме «минус» 2 135,6 тыс. рублей;

- уменьшение бюджетных ассигнований за счет средств федерального бюджета в соответствии с Федеральным законом от 02.12.2019 № 389-ФЗ «О внесении изменений в Федеральный закон «О федеральном бюджете на 2019 год и на плановый период 2020 и 2021 годов» и постановлением Правительства Республики Марий Эл от 17.12.2019 № 391 «О внесении изменений в постановление Правительства Республики Марий Эл от 20.11.2012 № 428» - в сумме «минус» 21 850,0 тыс. рублей;



- увеличение федеральной субвенции на основании распоряжения Федерального агентства лесного хозяйства от 18.12.2019 № 67-р «О выделении средств из нераспределенного резерва субвенций федерального бюджета на осуществление полномочий Российской Федерации в области лесных отношений в целях предоставления стимулирующих выплат с учетом эффективности осуществления переданных полномочий за 2018 год Республике Марий Эл» - в сумме 9 201,7 тыс. рублей;

- увеличение бюджетных ассигнований на финансовое обеспечение дорожной деятельности в рамках реализации национального проекта «Безопасные и качественные автомобильные дороги» на основании распоряжения Правительства Российской Федерации от 08.11.2019 № 2640-р - в сумме 100 000,0 тыс. рублей;

- уменьшение бюджетных ассигнований за счет средств федерального бюджета в соответствии с Федеральным законом от 02.12.2019 № 389-ФЗ «О внесении изменений в Федеральный закон «О федеральном бюджете на 2019 год и на плановый период 2020 и 2021 годов» - в сумме «минус» 4 740,5 тыс. рублей;

- предоставление субсидий из республиканского бюджета юридическим лицам в связи с осуществлением деятельности по строительству, реконструкции, ремонту и содержанию мостов и искусственных сооружений на сети дорог общего пользования на основании распоряжения Правительства Республики Марий Эл от 05.12.2019 № 601-р - в сумме 42 122,2 тыс. рублей.

Доля раздела в общем объеме расходов республиканского бюджета составила 21,6 процента.

По подразделу **0409 «Дорожное хозяйство (дорожные фонды)»** раздела **0400 «Национальная экономика»**, отражены расходы на строительство, реконструкцию, капитальный ремонт, ремонт и содержание действующей сети автомобильных дорог общего пользования, а также расходы на обеспечение деятельности ГКУ «Марийскавтодор».

Уточненные бюджетные назначения дорожного фонда на 2019 год составили 4 473 916,2 тыс. рублей.

В соответствии с Законом Республики Марий Эл от 28.03.2019 № 5-З<sup>20</sup> бюджетные ассигнования дорожного фонда, не использованные в 2018 году в сумме 222 945,2 тыс. рублей, были направлены на увеличение дорожного фонда в 2019 году, что соответствует требованиям пункта 4 статьи 179.4 БК РФ<sup>21</sup>.

Кассовое исполнение бюджетных ассигнований дорожного фонда составило 4 310 586,8 тыс. рублей, или 96,3 % от уточненных бюджетных назначений. По сравнению с 2018 годом расходы дорожного фонда увеличились на 2 282 350,3 тыс. рублей, или в 2,1 раза.

<sup>20</sup> Закон Республики Марий Эл от 28.03.2019 № 5-З «О внесении изменений в Закон Республики Марий Эл «О республиканском бюджете Республики Марий Эл на 2019 год и на плановый период 2020 и 2021 годов».

<sup>21</sup> Пункт 4 статьи 179.4 БК РФ: «Бюджетные ассигнования дорожного фонда субъекта Российской Федерации, не использованные в текущем финансовом году, направляются на увеличение бюджетных ассигнований дорожного фонда субъекта Российской Федерации в очередном финансовом году».

В соответствии с Законом Республики Марий Эл от 02.03.2020 № 4-З<sup>22</sup> бюджетные ассигнования дорожного фонда, не использованные в 2019 году в сумме 262 285,1 тыс. рублей, направлены на увеличение бюджетных ассигнований дорожного фонда в 2020 году, что соответствует требованиям пункта 4 статьи 179.4 БК РФ<sup>23</sup>.

**Раздел 0500 «Жилищно-коммунальное хозяйство»** состоит из четырех подразделов и аккумулирует расходы на обеспечение деятельности и поддержание жилищно-коммунальной отрасли экономики.

Законом о республиканском бюджете расходы по разделу 0500 «Жилищно-коммунальное хозяйство» утверждены в сумме 1 520 129,6 тыс. рублей. Уточненные бюджетные назначения составили 1 521 807,2 тыс. рублей. Расходы исполнены в сумме 1 266 739,5 тыс. рублей, или на 83,2 % от уточненных бюджетных назначений.

По сравнению с 2018 годом расходы по данному разделу увеличились на 30,3 %, или на 294 747,8 тыс. рублей.

Отклонение показателей сводной бюджетной росписи (на 31.12.2019) от показателей, утвержденных законом о республиканском бюджете, составило 1 677,6 тыс. рублей.

Причинами отклонения явились:

- увеличение фонда оплаты труда на основании распоряжения Правительства Республики Марий Эл от 11.12.2019 № 616-р - на сумму 109,2 тыс. рублей;

- уменьшение бюджетных ассигнований в результате экономии по итогам реализации проектов по формированию комфортной городской среды на основании постановления Правительства Республики Марий Эл от 30.12.2019 № 427 «О внесении изменений в постановление Правительства Республики Марий Эл от 18.03.2019 № 68» - на сумму «минус» 254,8 тыс. рублей;

- принятие распоряжения Правительства Республики Марий Эл от 18.12.2019 № 633-р «О поощрении региональных управленческих команд Республики Марий Эл в 2019 году за достижение показателей деятельности органов исполнительной власти Республики Марий Эл» - в сумме 1 823,2 тыс. рублей.

Доля раздела в общем объеме расходов республиканского бюджета составила 4,1 процента.

**Раздел 0600 «Охрана окружающей среды»** состоит из четырех подразделов и аккумулирует расходы на обеспечение экологического контроля, очистку сточных вод, сбор и удаление отходов, охрану объектов растительного и животного мира и среды их обитания, очистку атмосферного воздуха и другие расходы в области охраны окружающей среды.

<sup>22</sup> Закон Республики Марий Эл от 02.03.2020 № 4-З «О внесении изменений в Закон Республики Марий Эл «О республиканском бюджете Республики Марий Эл на 2020 год и на плановый период 2021 и 2022 годов».

<sup>23</sup> Пункт 4 статьи 179.4 БК РФ: «Бюджетные ассигнования дорожного фонда субъекта Российской Федерации, не использованные в текущем финансовом году, направляются на увеличение бюджетных ассигнований дорожного фонда субъекта Российской Федерации в очередном финансовом году».

Законом о республиканском бюджете расходы по разделу 0600 «Охрана окружающей среды» утверждены в сумме 409 945,7 тыс. рублей. Уточненные бюджетные назначения составили 411 388,6 тыс. рублей. Расходы исполнены в сумме 107 386,4 тыс. рублей, или 26,1 % от уточненных бюджетных назначений.

Наибольший объем неисполненных бюджетных назначений (303 927,2 тыс. рублей) приходится на подраздел 0602 «Сбор, удаление отходов и очистка сточных вод». В рамках основного мероприятия «Региональный проект «Оздоровление Волги» государственной программы Республики Марий Эл «Обеспечение качественным жильем и услугами жилищно-коммунального хозяйства населения Республики Марий Эл на 2013 - 2025 годы» государственные контракты заключены со сроком исполнения на 2 года (2019-2020 годы).

По сравнению с 2018 годом расходы по данному разделу увеличились в три раза, или на 80 717,8 тыс. рублей.

Доля раздела в общем объеме расходов республиканского бюджета оставила 0,3 процента.

Отклонение показателей сводной бюджетной росписи (на 31.12.2019) от показателей, утвержденных законом о республиканском бюджете, составило 1 442,9 тыс. рублей.

Причинами отклонения явились:

- принятие распоряжения Правительства Республики Марий Эл от 18.12.2019 № 633-р «О поощрении региональных управленческих команд Республики Марий Эл в 2019 году за достижение показателей деятельности органов исполнительной власти Республики Марий Эл» - в сумме 1 460,9 тыс. рублей;

- перераспределение бюджетных ассигнований в соответствии с постановлением Правительства Республики Марий Эл от 24.12.2019 № 407 «О внесении изменений в постановление Правительства Республики Марий Эл от 15.12.2012 № 398» - в сумме «минус» 18,0 тыс. рублей.

**Раздел 0700 «Образование»** состоит из семи подразделов и аккумулирует расходы на целенаправленный процесс воспитания и обучения в интересах человека, общества, государства.

Законом о республиканском бюджете расходы по разделу 0700 «Образование» утверждены в сумме 7 511 924,5 тыс. рублей. Уточненные бюджетные назначения составили 7 646 605,4 тыс. рублей. Расходы исполнены в сумме 7 438 388,4 тыс. рублей, или 97,3 % от уточненных бюджетных назначений.

По сравнению с 2018 годом расходы по данному разделу увеличились на 12,7 %, или на 840 884,6 тыс. рублей.

Отклонение показателей сводной бюджетной росписи (на 31.12.2019) от показателей, утвержденных законом о республиканском бюджете, составило 134 680,9 тыс. рублей.

Причинами отклонения явились:

- принятие в установленном порядке решения о выделении средств из резервного фонда - в сумме 5 472,8 тыс. рублей на проведения капитального ремонта ГБПОУ Республики Марий Эл «Оршанский многопрофильный колледж им. И.К. Глушкова»;

- увеличение фонда оплаты труда на основании распоряжения Правительства Республики Марий Эл от 11.12.2019 № 616-р «О перераспределении бюджетных ассигнований республиканского бюджета Республики Марий Эл» - на сумму 128 096,8 тыс. рублей;

- принятие распоряжения Правительства Республики Марий Эл от 18.12.2019 № 633-р «О поощрении региональных управленческих команд Республики Марий Эл в 2019 году за достижение показателей деятельности органов исполнительной власти Республики Марий Эл» - на сумму 1 111,3 тыс. рублей.

Доля раздела в общем объеме расходов республиканского бюджета составила 24,2 процента.

**Раздел 0800 «Культура, кинематография»** состоит из двух подразделов и аккумулирует расходы на предоставление услуг в этой сфере, обеспечение деятельности учреждений культуры, управление объектами, предназначенными для культурных целей, организацию, проведение или поддержку культурных мероприятий.

Законом о республиканском бюджете расходы по разделу утверждены в сумме 878 716,3 тыс. рублей. Уточненные бюджетные назначения составили 880 044,6 тыс. рублей. Расходы исполнены в сумме 879 540,1 тыс. рублей, или на 99,9 % от уточненных бюджетных назначений.

По сравнению с 2018 годом расходы по данному разделу увеличились на 8,1 %, или на 65 530,5 тыс. рублей.

Отклонение показателей сводной бюджетной росписи (на 31.12.2019) от показателей, утвержденных законом о республиканском бюджете, составило 1 328,3 тыс. рублей.

Причиной отклонения явилось принятие распоряжения Правительства Республики Марий Эл от 18.12.2019 № 633-р «О поощрении региональных управленческих команд Республики Марий Эл в 2019 году за достижение показателей деятельности органов исполнительной власти Республики Марий Эл» - в сумме 1 328,3 тыс. рублей.

Доля раздела в общем объеме расходов республиканского бюджета составила 2,9 процента.

**Раздел 0900 «Здравоохранение»** состоит из четырех подразделов и аккумулирует расходы на финансирование здравоохранения.

Законом о республиканском бюджете расходы по разделу 0900 «Здравоохранение» утверждены в сумме 1 801 024,9 тыс. рублей. Уточненные бюджетные назначения составили 1 849 019,5 тыс. рублей. Расходы исполнены в сумме 1 840 092,9 тыс. рублей, или на 99,5 % от уточненных бюджетных назначений.

По сравнению с 2018 годом расходы по данному разделу увеличились на 28,4 %, или на 406 726,7 тыс. рублей.

Отклонение показателей сводной бюджетной росписи (на 31.12.2019) от показателей, утвержденных законом о республиканском бюджете, составило 47 994,6 тыс. рублей.

Причинами отклонения явились:

- принятие в установленном порядке решений о выделении Министерству здравоохранения Республики Марий Эл средств из резервного фонда - в сумме 37 626,8 тыс. рублей, в том числе:

1) для оснащения медицинским оборудованием и мебелью 5 модульных зданий фельдшерско-акушерских пунктов медицинских организаций Республики Марий Эл – 3 255,5 тыс. рублей;

2) на проведение капитального ремонта кровель медицинских организаций Республики Марий Эл – 12 371,3 тыс. рублей;

3) на организацию обеспечения отдельных групп населения бесплатными лекарственными препаратами и медицинскими изделиями – 20 000,0 тыс. рублей;

4) на организацию иммунизации населения по эпидемическим показаниям и проведение мероприятий по профилактике геморрагической лихорадки с почечным синдромом на территории Республики Марий Эл – 2 000,0 тыс. рублей;

- увеличение фонда оплаты труда на основании распоряжения Правительства Республики Марий Эл от 11.12.2019 № 616-р «О перераспределении бюджетных ассигнований республиканского бюджета Республики Марий Эл» - на сумму 7 429,8 тыс. рублей;

- принятие распоряжения Правительства Российской Федерации от 18.12.2019 № 3085-р «О внесении изменений в распоряжение Правительства Российской Федерации от 28.12.2018 № 2973-р» об увеличении бюджетных ассигнований из федерального бюджета на лекарственные препараты - в сумме 1 945,0 тыс. рублей;

- принятие распоряжения Правительства Республики Марий Эл от 18.12.2019 № 633-р «О поощрении региональных управленческих команд Республики Марий Эл в 2019 году за достижение показателей деятельности органов исполнительной власти Республики Марий Эл» - в сумме 993,0 тыс. рублей.

Доля раздела в общем объеме расходов республиканского бюджета составила 6,0 процента.

Средний подушевой норматив финансирования, предусмотренный территориальной программой государственных гарантий<sup>24</sup> на 2019 год в сумме 1 472,03 рублей, за счет средств республиканского бюджета составил 42,2 % от среднего подушевого норматива, предусмотренного федеральной

<sup>24</sup> Постановление Правительства Республики Марий Эл от 28.12.2018 № 512 (ред. от 31.12.2019) «О программе государственных гарантий бесплатного оказания гражданам медицинской помощи в Республике Марий Эл на 2019 год и на плановый период 2020 и 2021 годов».

программой государственных гарантий<sup>25</sup> (3 488,6 рубля на 1 застрахованного), что влечет риски ограничения доступности и снижения качества медицинской помощи, оказываемой населению<sup>26</sup>.

**Раздел 1000 «Социальная политика»** состоит из пяти подразделов и аккумулирует расходы на пенсионное обеспечение, социальное обслуживание и социальное обеспечение населения, охрану семьи и детства.

Законом о республиканском бюджете расходы по разделу 1000 «Социальная политика» утверждены в сумме 8 132 388,6 тыс. рублей. Уточненные бюджетные назначения составили 7 986 296,5 тыс. рублей. Расходы исполнены в сумме 7 881 810,7 тыс. рублей, или на 98,7 % от уточненных бюджетных назначений.

По сравнению с 2018 годом расходы по данному разделу увеличились на 4,2 %, или на 320 666,0 тыс. рублей.

Отклонение показателей сводной бюджетной росписи (на 31.12.2019) от показателей, утвержденных законом о республиканском бюджете, составило «минус» 146 092,1 тыс. рублей.

Причинами отклонения явились:

- принятие в установленном порядке решений о выделении средств из резервного фонда - в сумме 980,7 тыс. рублей, в том числе:

1) на возмещение многодетным семьям, имеющим право на получение адресной социальной помощи, расходов на проведение работ по ремонту электрооборудования и (или) печей и дымоходов, не отвечающих требованиям пожарной безопасности, произведенных в 2018 - 2019 годах, а также расходов на приобретение автономных дымовых пожарных извещателей, приобретенных в 2019 году, - 700,0 тыс. рублей;

2) на проведение капитального ремонта трубы котельной ГБУ РМЭ «Суходольский специальный дом для одиноких престарелых» - 280,7 тыс. рублей;

- уменьшение субсидий на ежемесячную денежную выплату при рождении третьего и последующих детей до достижения ребенком возраста 3-х лет в соответствии с распоряжением Правительства Российской Федерации от 11.11.2019 № 2666-р<sup>27</sup> - в сумме «минус» 19 046,9 тыс. рублей;

- увеличение фонда оплаты труда на основании распоряжений Правительства Республики Марий Эл от 07.11.2019 № 554-р, от 11.12.2019 № 616-р «О перераспределении бюджетных ассигнований республиканского бюджета Республики Марий Эл» - на сумму 2 334,3 тыс. рублей;

- уменьшение субсидий на исполнение федеральных полномочий по обеспечению жильем граждан в соответствии с Федеральным законом от

<sup>25</sup> Постановление Правительства РФ от 10.12.2018 № 1506 (ред. от 12.04.2019) «О Программе государственных гарантий бесплатного оказания гражданам медицинской помощи на 2019 год и на плановый период 2020 и 2021 годов».

<sup>26</sup> Пунктом 5 статьи 10 Федерального закона от 21.11.2011 № 323-ФЗ «Об основах охраны здоровья граждан в Российской Федерации» предусмотрено, что доступность и качество медицинской помощи обеспечиваются: «предоставлением медицинской организацией гарантированного объема медицинской помощи в соответствии с программой государственных гарантий бесплатного оказания гражданам медицинской помощи».

<sup>27</sup> Распоряжение Правительства Российской Федерации от 11.11.2019 №2666-р «О внесении изменений в распределение объемов субсидий на ежемесячную денежную выплату, назначаемую в случае рождения третьего ребенка или последующих детей до достижения ребенком возраста трех лет».

02.12.2019 № 389-ФЗ «О внесении изменений в Федеральный закон «О федеральном бюджете на 2019 год и на плановый период 2020 и 2021 годов» - в сумме «минус» 698,4 тыс. рублей;

- уменьшение субвенций на выплату государственных пособий лицам, не подлежащим обязательному социальному страхованию на случай временной нетрудоспособности и в связи с материнством в соответствии с Федеральным законом от 02.12.2019 № 389-ФЗ «О внесении изменений в Федеральный закон «О федеральном бюджете на 2019 год и на плановый период 2020 и 2021 годов», - в сумме «минус» 88 698,4 тыс. рублей;

- уменьшение субвенций на выплату единовременного пособия беременной жене военнослужащего, проходящего военную службу по призыву, а также ежемесячного пособия на ребенка военнослужащего, проходящего военную службу по призыву, в соответствии с Федеральным законом от 02.12.2019 № 389-ФЗ «О внесении изменений в Федеральный закон «О федеральном бюджете на 2019 год и на плановый период 2020 и 2021 годов» - в сумме «минус» 12 828,0 тыс. рублей;

- увеличение субсидий на выплату инвалидам компенсаций страховых премий по договорам обязательного страхования гражданской ответственности владельцев транспортных средств в соответствии с Федеральным законом от 02.12.2019 № 389-ФЗ «О внесении изменений в Федеральный закон «О федеральном бюджете на 2019 год и на плановый период 2020 и 2021 годов» - в сумме 42,3 тыс. рублей;

- уменьшение субсидий по единой денежной выплате при рождении третьего и последующих детей до достижения ребенком возраста трех лет в соответствии с Федеральным законом от 02.12.2019 № 389-ФЗ «О внесении изменений в Федеральный закон «О федеральном бюджете на 2019 год и на плановый период 2020 и 2021 годов» - в сумме «минус» 35 005,5 тыс. рублей;

- увеличение субвенций на пособие по безработице на основании уведомления Министерства финансов РФ от 29.11.2019 № 880-2019-2-025 - в сумме 4 900,0 тыс. рублей;

- принятие распоряжения Правительства Республики Марий Эл от 18.12.2019 № 633-р «О поощрении региональных управленческих команд Республики Марий Эл в 2019 году за достижение показателей деятельности органов исполнительной власти Республики Марий Эл» - в сумме 1 928,1 тыс. рублей.

На обязательное медицинское страхование неработающего населения из республиканского бюджета направлены в Федеральный ФОМС средства в сумме 2 805 454,9 тыс. рублей, или 100,0 % от предусмотренных ассигнований на эти цели.

Доля раздела в общем объеме расходов республиканского бюджета составила 25,7 процента.

**Раздел 1100 «Физическая культура и спорт»** состоит из трех подразделов и аккумулирует расходы на обеспечение деятельности учреждений в сфере физической культуры и спорта, содержание сборных

команд, подготовку и участие в международных, всероссийских и иных спортивных мероприятиях, а также на государственную поддержку развития спорта.

Законом о республиканском бюджете расходы по разделу 1100 «Физическая культура и спорт» утверждены в сумме 534 772,6 тыс. рублей. Уточненные бюджетные назначения составили 535 809,1 тыс. рублей. Расходы исполнены в сумме 462 698,7 тыс. рублей, или на 86,4 % от уточненных бюджетных назначений.

Наибольший объем неисполненных бюджетных назначений в сумме 72 269,6 тыс. рублей приходится на подраздел 1102 «Массовый спорт». В рамках подпрограммы «Развитие инфраструктуры физической культуры и спорта в Республике Марий Эл» государственной программы Республики Марий Эл «Развитие физической культуры, спорта, туризма и молодежной политики в Республике Марий Эл на 2013-2025 годы» исполнение произведено по фактическим расходам, согласно графику выполнения строительных работ.

По сравнению с 2018 годом расходы по данному разделу увеличились на 34,1 %, или на 117 593,9 тыс. рублей.

Отклонение показателей сводной бюджетной росписи (на 31.12.2019) от показателей, утвержденных законом о республиканском бюджете, составило 1 036,5 тыс. рублей.

Причиной отклонения стало принятие распоряжения Правительства Республики Марий Эл от 18.12.2019 № 633-р «О поощрении региональных управленческих команд Республики Марий Эл в 2019 году за достижение показателей деятельности органов исполнительной власти Республики Марий Эл» - в сумме 1 036,5 тыс. рублей.

Доля раздела в общем объеме расходов республиканского бюджета составила 1,5 процента.

**Раздел 1200 «Средства массовой информации»** состоит из двух подразделов, в рамках которых аккумулируются расходы на обеспечение выполнения функций учреждениями, обеспечивающими предоставление услуг в сфере массовой информации, а также на проведение мероприятий в указанной сфере.

Законом о республиканском бюджете расходы по разделу утверждены в сумме 99 443,4 тыс. рублей. Уточненные бюджетные назначения соответствуют утвержденным бюджетным назначениям. Расходы исполнены в сумме 99 443,4 тыс. рублей, или на 100,0 % от уточненных бюджетных назначений.

По сравнению с 2018 годом расходы по данному разделу увеличились на 31,2 %, или на 23 647,7 тыс. рублей.

Доля раздела в общем объеме расходов республиканского бюджета составила 0,3 процента.

**Раздел 1300 «Обслуживание государственного и муниципального долга»** предназначен для отражения расходов, связанных с выплатой



процентных платежей по государственным и муниципальным долговым обязательствам, выплатой дисконта при погашении (выкупе) государственных и муниципальных долговых обязательств, а также иных платежей по обслуживанию государственных и муниципальных долговых обязательств, за исключением расходов, связанных с выплатой вознаграждения (комиссии) агентам за оказание агентских услуг в сфере размещения, обслуживания, выкупа, обмена и погашения государственных и муниципальных долговых обязательств.

В 2019 году на обслуживание государственного внутреннего долга Республики Марий Эл направлено 605 601,4 тыс. рублей, или 99,8 % от уточненных бюджетных назначений.

По сравнению с 2018 годом расходы по данному разделу уменьшились на 3,4 %, или на 21 410,7 тыс. рублей.

Расходы по обслуживанию государственного долга включали в себя:

- выплаты процентов по кредитам коммерческих банков – 427 705,7 тыс. рублей;

- выплаты процентов по бюджетным кредитам – 6 375,7 тыс. рублей;

- выплаты купонного дохода по облигациям – 171 520,0 тыс. рублей.

Расходы на обслуживание государственного долга составили 2,1 % от объема расходов бюджета без учета расходов, осуществленных за счет субвенций. Данный показатель не превышает норму, установленную статьей 111 БК РФ<sup>28</sup>.

Доля раздела в общем объеме расходов республиканского бюджета составила 2,0 процента.

**Раздел 1400 «Межбюджетные трансферты общего характера бюджетам субъектов Российской Федерации и муниципальных образований»** состоит из трех подразделов и аккумулирует расходы по предоставлению межбюджетных трансфертов бюджетам бюджетной системы Российской Федерации, не отнесенные к другим разделам и подразделам.

Законом о республиканском бюджете расходы по разделу утверждены в сумме 1 591 371,6 тыс. рублей. Уточненные бюджетные назначения составили 1 828 861,3 тыс. рублей.

Отклонение показателей сводной бюджетной росписи (на 31.12.2019) от показателей, утвержденных законом о республиканском бюджете, составило 237 489,7 тыс. рублей.

Причинами отклонения явились:

- принятие в установленном порядке решений о выделении средств из резервного фонда - в сумме 112 874,7 тыс. рублей;

- увеличение дотаций бюджетам городских округов и муниципальных районов в Республике Марий Эл на поддержку мер по обеспечению сбалансированности бюджетов в соответствии с распоряжениями

<sup>28</sup> Статья 111 БК РФ: «Объем расходов на обслуживание государственного долга субъекта Российской Федерации в очередном финансовом году и плановом периоде или муниципального долга в очередном финансовом году (очередном финансовом году и плановом периоде), утвержденный законом (решением) о соответствующем бюджете, по данным отчета об исполнении соответствующего бюджета за отчетный финансовый год не должен превышать 15 процентов объема расходов соответствующего бюджета, за исключением объема расходов, которые осуществляются за счет субвенций, предоставляемых из бюджетов бюджетной системы Российской Федерации».

Правительства Республики Марий Эл от 24.12.2019 № 655-р<sup>29</sup> и от 20.12.2019 № 643-р<sup>30</sup> на финансовое обеспечение первоочередных расходов, в том числе расходов на оплату труда работников бюджетной сферы - в сумме 116 815,0 тыс. рублей;

- принятие распоряжения Правительства Республики Марий Эл от 18.12.2019 № 632-р «О поощрении муниципальных управленческих команд за содействие достижению значений (уровней) показателей эффективности деятельности высших должностных лиц (руководителей высших исполнительных органов государственной власти) субъектов Российской Федерации и деятельности органов исполнительной власти субъектов Российской Федерации» - в сумме 7 800,0 тыс. рублей.

Межбюджетные трансферты общего характера исполнены на 228,3 тыс. рублей меньше уточненных бюджетных назначений и составили 1 828 633,0 тыс. рублей, в том числе по подразделам:

- 1401 «Дотации на выравнивание бюджетной обеспеченности» - в сумме 756 423,5 тыс. рублей, или 41,4 % от общего объема трансфертов, в том числе:

1) дотации на выравнивание бюджетной обеспеченности поселений (в части городских округов) – 1 274,0 тыс. рублей;

2) дотации на выравнивание бюджетной обеспеченности городских округов и муниципальных районов – 755 149,5 тыс. рублей;

- 1402 «Иные дотации» (на поддержку мер по обеспечению сбалансированности бюджетов) – в сумме 845 616,2 тыс. рублей, или 46,2 % от общего объема трансфертов, на реализацию основного мероприятия «Осуществление мер финансовой поддержки бюджетов муниципальных образований в Республике Марий Эл, направленных на обеспечение их сбалансированности и повышения уровня бюджетной обеспеченности» государственной программы Республики Марий Эл «Управление государственными финансами и государственным долгом Республики Марий Эл на 2014 - 2025 годы»;

- 1403 «Прочие межбюджетные трансферты общего характера» - в сумме 226 593,3 тыс. рублей, или 12,4 % от общего объема трансфертов, в том числе:

1) субсидии на формирование районных фондов финансовой поддержки поселений - 98 952,2 тыс. рублей;

2) субвенции на осуществление государственных полномочий Республики Марий Эл по расчету и предоставлению дотаций на выравнивание уровня бюджетной обеспеченности поселений, расположенных в границах соответствующего муниципального района, - 6 194,7 тыс. рублей;

3) прочие межбюджетные трансферты общего характера - 8 800,0 тыс. рублей, в том числе:

<sup>29</sup> Распоряжение Правительства Республики Марий Эл от 24.12.2019 № 655-р «О дотациях на поддержку мер по обеспечению сбалансированности бюджетов городских округов и муниципальных районов в Республике Марий Эл».

<sup>30</sup> Распоряжение Правительства Республики Марий Эл от 20.12.2019 № 643-р «О перераспределении бюджетных ассигнований республиканского бюджета Республики Марий Эл».

- на поощрение за достижение показателей деятельности органов исполнительной власти субъектов Российской Федерации в рамках основного мероприятия «Повышение эффективности деятельности органов исполнительной власти Республики Марий Эл и государственных учреждений Республики Марий Эл» государственной программы Республики Марий Эл «Управление государственными финансами и государственным долгом Республики Марий Эл на 2014 - 2025 годы» - 7 800,0 тыс. рублей;

- на премирование городских округов и муниципальных районов Республики Марий Эл за эффективность деятельности органов местного самоуправления в рамках государственной программы Республики Марий Эл «Экономическое развитие и инвестиционная деятельность (2013-2025 годы)» – 1 000,0 тыс. рублей;

4) иные межбюджетные трансферты за счет средств резервного фонда – 112 646,4 тыс. рублей.

*Направления использования средств резервного фонда по данному разделу представлены в таблице № 4.*

Таблица № 4  
(тыс. рублей)

Направление расходования средств резервного фонда	Получатель средств резервного фонда	Сумма в соответствии с НПА	Профинансировано
На аварийно-восстановительные работы на канализационном коллекторе по ул. Пушкина в г. Звенигово	МО «Городское поселение Звенигово»	10 000,0	10 000,0
На проведение капитального ремонта кровли МОУ «СШ № 6»	ГО «Город Волжск»	3 900,0	3 900,0
На проведение капитального ремонта кровли МДОУ Детский сад № 4 «Теремок»	ГО «Город Козьмодемьянск»	3 200,0	3 200,0
На проведение капитального ремонта кровли МОУ «Сотнурская СОШ»	МО «Волжский муниципальный район»	2 820,0	2 820,0
На проведение капитального ремонта кровли МБОУ «Кузнецовская СОШ»	МО «Горномарийский муниципальный район»	3 366,9	3 366,9
На проведение капитального ремонта кровли МОУ «Звениговская СОШ № 3»	МО «Звениговский муниципальный район»	2 640,0	2 640,0
На проведение капитального ремонта кровли МОУ «Визимьярская средняя общеобразовательная школа»	МО «Килемарский муниципальный район»	4 824,8	4 824,8
На проведение капитального ремонта кровли МБОУ «Куженерская средняя общеобразовательная школа № 2»	МО «Куженерский муниципальный район»	825,3	825,3
На проведение капитального ремонта кровли МБОУ «Куженерская основная общеобразовательная школа»	МО «Куженерский муниципальный район»	2 210,0	2 210,0
На проведение капитального ремонта кровли МБОУ «СОШ п. Мариец»	МО «Мари-Турекский муниципальный район»	3 115,0	3 115,0
На проведение капитального ремонта кровли МОБУ «Пижменская основная общеобразовательная школа»	МО «Медведевский муниципальный район»	2 636,5	2 636,5
На проведение капитального ремонта кровли МОБУ «Люльпанская средняя общеобразовательная школа»	МО «Медведевский муниципальный район»	1 138,2	1 138,2
На проведение капитального ремонта кровли МБОУ «Пектубаевская СОШ»	МО «Новоторьяльский муниципальный район»	2 541,0	2 541,0
На проведение капитального ремонта кровли МБУДО «Новоторьяльский ЦДО»	МО «Новоторьяльский муниципальный район»	1 556,5	1 556,5
На проведение капитального ремонта кровли МБОУ «Портянурская основная общеобразовательная школа»	МО «Параньгинский муниципальный район»	2 400,0	2 400,0
На проведение капитального ремонта кровли МОУ «Казанская СОШ»	МО «Сернурский муниципальный район»	2 702,1	2 702,1
На проведение капитального ремонта кровли МОУ «Советская средняя общеобразовательная школа №2»	МО «Советский муниципальный район»	2 768,0	2 768,0
На проведение аварийно-восстановительных работ на канализационном коллекторе по ул. Пушкина в г. Звенигово	МО «Городское поселение Звенигово»	11 438,4	11 339,4

На расчеты за выполненные работы по бурению двух водозаборных скважин в районе станции второго подъема «Гаврениха»	ГО «Город Козьмодемьянск»	1 956,2	1 956,2
На исполнение решения Сернурского районного суда Республики Марий Эл от 5 октября 2017г. по делу № 2-2169/2017	МО «Параньгинский муниципальный район»	4 230,8	4 209,6
На материально-техническое оснащение вновь открываемого детского дошкольного учреждения на 320 мест в микрорайоне «Машиностроитель» г.Волжска	ГО «Город Волжск»	2 913,0	2 913,0
На приобретение канализационной насосной станции	МО «Городское поселение Звенигово»	14 018,0	14 018,0
На проведение аварийно-восстановительных работ на самотечном канализационном коллекторе по ул. Дружбы в г. Волжске	ГО «Город Волжск»	16 674,0	16 565,9
На аварийно-восстановительные работы на канализационном коллекторе	МО «Городское поселение Звенигово»	5 000,0	5 000,0
На аварийно-восстановительные работы на канализационном коллекторе по ул. Пушкина в г.Звенигово	МО «Городское поселение Звенигово»	4 000,0	4 000,0
<b>Итого:</b>		<b>112 874,7</b>	<b>112 646,4</b>

Доля раздела в общем объеме расходов республиканского бюджета составила 6,0 процента.

*Исполнение бюджетных назначений в 2019 году по главным распорядителям бюджетных средств представлено в таблице № 5.*

Таблица № 5  
(тыс. рублей)

Код главы	Наименование главного распорядителя бюджетных средств	Уточненные бюджетные назначения (тыс. руб.)	Исполнено (тыс. руб.)	Исполнено (%)	Доля расходов ГРБС в общем объеме расходов
803	Администрация Главы Республики Марий Эл	155 254,5	153 900,2	99,1	0,5
804	Департамент государственного жилищного надзора Республики Марий Эл	10 888,6	10 888,6	100,0	0,03
805	Государственная счетная палата Республики Марий Эл	14 163,5	14 107,3	99,6	0,04
806	Управление делами Главы Республики Марий Эл и Правительства Республики Марий Эл	188 453,2	188 416,9	99,9	0,6
809	Центральная избирательная комиссия Республики Марий Эл	67 892,0	67 846,1	99,9	0,2
819	Министерство внутренней политики, развития местного самоуправления и юстиции Республики Марий Эл	156 153,9	155 943,3	99,9	0,5
820	Министерство транспорта и дорожного хозяйства Республики Марий Эл	4 721 099,8	4 548 497,5	96,3	14,8
830	Государственное Собрание Республики Марий Эл	53 295,2	53 241,6	99,9	0,2
832	Министерство строительства, архитектуры и жилищно-коммунального хозяйства Республики Марий Эл	2 227 693,7	1 658 126,6	74,4	5,4
836	Конституционный суд Республики Марий Эл	19 445,5	19 313,5	99,3	0,1
840	Министерство промышленности, экономического развития и торговли Республики Марий Эл	320 716,6	320 439,6	99,9	1,0
849	Комитет гражданской обороны и защиты населения Республики Марий Эл	364 198,1	363 191,0	99,7	1,2
850	Департамент труда и занятости населения Республики Марий Эл	366 983,7	366 351,8	99,8	1,2
853	Министерство природных ресурсов, экологии и охраны окружающей среды Республики Марий Эл	395 869,1	392 034,2	99,0	1,3
855	Министерство здравоохранения Республики Марий Эл	4 725 819,2	4 716 889,4	99,8	15,4
856	Министерство социального развития Республики Марий Эл	4 213 874,2	4 152 515,3	98,5	13,5
857	Министерство культуры, печати и по делам национальностей Республики Марий Эл	1 213 731,1	1 213 217,0	99,96	4,0
866	Министерство государственного имущества Республики Марий Эл	66 761,4	57 853,7	86,7	0,2

867	Министерство молодежной политики, спорта и туризма Республики Марий Эл	628 543,2	555 432,9	88,4	1,8
871	Департамент информатизации и связи Республики Марий Эл	144 234,7	144 092,0	99,9	0,5
874	Министерство образования и науки Республики Марий Эл	7 834 461,3	7 590 880,9	96,9	24,7
881	Комитет ветеринарии Республики Марий Эл	157 300,1	153 598,3	97,6	0,5
882	Министерство сельского хозяйства и продовольствия Республики Марий Эл	1 004 731,3	998 842,7	99,4	3,3
892	Министерство финансов Республики Марий Эл	2 863 986,9	2 802 279,8	97,8	9,1
	<b>ВСЕГО:</b>	<b>31 915 550,8</b>	<b>30 697 900,2</b>	<b>96,2</b>	<b>100,0</b>

Объем неисполненных бюджетных назначений составил 1 217 650,6 тыс. рублей, или 3,8 % от суммы годовых уточненных бюджетных назначений.

Наибольший объем неисполненных бюджетных назначений, в связи с исполнением расходов республиканского бюджета исходя из фактической потребности, сложился по:

- Министерству строительства, архитектуры и жилищно-коммунального хозяйства Республики Марий Эл – в сумме 569 567,1 тыс. рублей, или 46,8 % от общей суммы неисполненных бюджетных назначений, из них:

1) на реконструкцию очистных сооружений канализации г. Козьмодемьянска в рамках основного мероприятия «Региональный проект «Оздоровление Волги» государственной программы Республики Марий Эл «Обеспечение качественным жильем и услугами жилищно-коммунального хозяйства населения Республики Марий Эл на 2013 - 2025 годы» – 286 860,9 тыс. рублей (50,4 %);

2) на обеспечение устойчивого сокращения непригодного для проживания жилищного фонда за счет средств Фонда содействия реформированию жилищно-коммунального хозяйства – 228 186,2 тыс. рублей (40,1 %);

3) на строительство и реконструкцию (модернизацию) объектов питьевого водоснабжения – 10 740,0 тыс. рублей (1,9 %);

- Министерству образования и науки Республики Марий Эл – в сумме 243 580,4 тыс. рублей, или 20,0 % от общей суммы неисполненных бюджетных назначений, из них:

1) по субсидиям на создание дополнительных мест для детей в возрасте от 1,5 до 3 лет в образовательных организациях, осуществляющих образовательную деятельность по образовательным программам дошкольного образования, – 191 533,9 тыс. рублей (78,6 %);

2) на предоставление жилых помещений детям-сиротам и детям, оставшимся без попечения родителей, лицам из их числа по договорам найма специализированных жилых помещений – 28 738,9 тыс. рублей (11,8 %);

3) по субсидиям на создание новых мест в общеобразовательных организациях – 12 719,3 тыс. рублей (5,2 %);

- Министерству транспорта и дорожного хозяйства Республики Марий Эл – в сумме 172 602,3 тыс. рублей, или 14,2 % от общей суммы неисполненных бюджетных назначений, из них:

1) на дорожное хозяйство (дорожный фонд) – 163 329,4 тыс. рублей (94,6 %);

2) по субсидии авиаперевозчикам на возмещение недополученных доходов в связи с обеспечением воздушных перевозок пассажиров – 5 715,4 тыс. рублей (3,3 %);

- Министерству молодежной политики, спорта и туризма Республики Марий Эл – в сумме 73 110,3 тыс. рублей, или 6,0 % от общей суммы неисполненных бюджетных назначений, из них:

1) по бюджетным инвестициям в объекты государственной собственности бюджетным учреждениям – 71 658,4 тыс. рублей (98,0 %);

- Министерству финансов Республики Марий Эл – в сумме 61 707,1 тыс. рублей, или 5,1 % от общей суммы неисполненных бюджетных назначений, из них:

1) на оплату труда и уплату взносов по обязательному социальному страхованию на выплаты по оплате труда работников учреждений бюджетной сферы и государственных органов Республики Марий Эл, на погашение просроченной кредиторской задолженности по уплате взносов по обязательному социальному страхованию на выплаты по оплате труда работников учреждений, на погашение задолженности за теплоэнергоресурсы и прочие выплаты по обязательствам государства – 25 244,9 тыс. рублей (40,9 %);

2) по субвенции на осуществление государственных полномочий по предоставлению мер социальной поддержки по оплате жилищно-коммунальных услуг некоторым категориям граждан – 12 435,8 тыс. рублей (20,2 %);

- Министерству социального развития Республики Марий Эл - в сумме 61 358,9 тыс. рублей, или 5,0 % от общей суммы неисполненных бюджетных назначений, из них:

1) на социальное обеспечение и иные выплаты населению – 59 574,2 тыс. рублей (97,1 %);

- Министерству здравоохранения Республики Марий Эл – в сумме 8 929,8 тыс. рублей, или 0,7 % от общей суммы неисполненных бюджетных назначений, из них:

1) на амбулаторную помощь – 4 134,9 тыс. рублей (46,3 %);

2) по другим вопросам в области здравоохранения, в том числе на совершенствование оказания специализированной медицинской помощи и на совершенствование системы лекарственного обеспечения – 3 362,7 тыс. рублей (37,7 %);

3) на стационарную медицинскую помощь – 1 428,9 тыс. рублей (16,0 %).

#### **Финансовая помощь муниципальным районам и городским округам**

Объем межбюджетных трансфертов, предоставленных другим бюджетам бюджетной системы Российской Федерации, в 2019 году составил 10 394 323,2 тыс. рублей, или 92,7 % от утвержденных бюджетных

назначений. По сравнению с 2018 годом объем расходов увеличился на 2 088 362,8 тыс. рублей, или на 25,1 процента.

Расходы по межбюджетным трансфертам осуществлялись через главных распорядителей бюджетных средств.

Дотации муниципалитетам из республиканского бюджета увеличились на 179 423,1 тыс. рублей, или на 12,6 %, субсидии увеличились на 743 259,5 тыс. рублей, или на 84,8 %, субвенции увеличились на 439 147,8 тыс. рублей, или на 7,8 %, иные межбюджетные трансферты увеличились на 726 532,3 тыс. рублей, или в 1,9 раза.

Структура финансовой помощи муниципальным районам (городским округам) и поселениям в 2018-2019 годах приведена в таблице № 6.

Таблица № 6  
(тыс. рублей)

Вид межбюджетного трансферта	Исполнено в 2018 г.	План на 2019 г.	Исполнено в 2019 г.	% исполнения к плану	Откл. исполнения 2019 г. от исполнения 2018 г.	
					тыс. руб.	%
Дотации	1 422 616,6	1 602 039,7	1 602 039,7	100,0	+179 423,1	+12,6
Субсидии	876 535,7	2 371 059,9	1 619 795,2	68,3	+743 259,5	+84,8
Субвенции	5 624 336,1	6 125 489,3	6 063 483,9	99,0	+439 147,8	+7,8
Иные	382 472,1	1 112 757,4	1 109 004,4	99,7	+726 532,3	+190,0
<b>Всего:</b>	<b>8 305 960,4</b>	<b>11 211 346,2</b>	<b>10 394 323,2</b>	<b>92,7</b>	<b>+2 088 362,8</b>	<b>+25,1</b>

Расходы по **дотациям** исполнены в сумме 1 602 039,7 тыс. рублей, или 100,0 % от уточненных бюджетных назначений. В 2019 году наиболее дотационными в расчете на одного жителя стали муниципальные образования: Горномарийский муниципальный район (8 724,7 рублей), Килемарский муниципальный район (7 185,7 рублей), Юринский муниципальный район (6 818,2 рублей), Новоторъяльский муниципальный район (6 384,4 рублей), Мари-Турекский муниципальный район (6 137,0 рублей), Параньгинский муниципальный район (5 706,3 рублей), Волжский муниципальный район (5 665,1 рублей), Моркинский муниципальный район (4 369,0 рублей).

Расходы по **субсидиям** исполнены в сумме 1 619 795,2 тыс. рублей, или на 68,3 % от уточненных бюджетных назначений. Кассовые расходы осуществляли 10 главных распорядителей бюджетных средств. Доля Министерства строительства, архитектуры и жилищно-коммунального хозяйства Республики Марий Эл составила 30,5 %, Министерства транспорта и дорожного хозяйства Республики Марий Эл – 28,7 %, Министерства образования и науки Республики Марий Эл – 26,0 %, Министерства финансов Республики Марий Эл – 6,1 %, Министерства культуры, печати и по делам национальностей Республики Марий Эл – 4,0 процента.

Сведения о субсидиях, выделенных главным распорядителям бюджетных средств, приведены в таблице № 7.

Таблица № 7

Код главы	Наименование главного распорядителя бюджетных средств	Уточненные бюджетные назначения (тыс. руб.)	Исполнено (тыс. руб.)		Исполнение (%)	Уд. вес ГРБС (%)	
			Всего	в том числе			
				Субсидии, за искл. субсидий на софинан. кап. вложений			Субсидии на софинан. кап. вложений

820	Министерство транспорта и дорожного хозяйства Республики Марий Эл	483 160,7	464 230,8	140 844,7	323 386,1	96,1	28,7
832	Министерство строительства, архитектуры и жилищно-коммунального хозяйства Республики Марий Эл	1 019 927,2	494 784,0	482 409,0	12 375,0	48,5	30,5
840	Министерство промышленности, экономического развития и торговли Республики Марий Эл	21 801,9	21 801,9	16 277,7	5 524,2	100,0	1,3
853	Министерство природных ресурсов, экологии и охраны окружающей среды Республики Марий Эл	8 709,0	8 709,0	8 709,0	-	100,0	0,5
857	Министерство культуры, печати и по делам национальностей Республики Марий Эл	64 587,6	64 587,6	64 587,6	-	100,0	4,0
866	Министерство государственного имущества республики Марий Эл	8 413,4	6 086,1	6 086,1	-	72,3	0,4
867	Министерство молодежной политики, спорта и туризма Республики Марий Эл	3 314,0	2 702,8	2 702,8	-	81,6	0,2
874	Министерство образования и науки Республики Марий Эл	624 796,9	420 543,7	420 543,7	-	67,3	26,0
882	Министерство сельского хозяйства и продовольствия Республики Марий Эл	37 396,9	37 396,9	8 030,3	29 366,6	100,0	2,3
892	Министерство финансов Республики Марий Эл	98 952,2	98 952,2	98 952,2	-	100,0	6,1
	<b>ВСЕГО</b>	<b>2 371 059,9</b>	<b>1 619 795,2</b>	<b>1 249 143,3</b>	<b>370 651,9</b>	<b>68,3</b>	<b>100,0</b>

В общем объеме субсидий, предоставленных муниципальным образованиям, сумма субсидий на софинансирование капитальных вложений в объекты государственной (муниципальной) собственности составила 370 651,9 тыс. рублей, или 22,9 процента.

Расходы по субвенциям исполнены в сумме 6 063 483,9 тыс. рублей, или 99,0 % от уточненных бюджетных назначений. Расходы осуществляли 7 главных распорядителей бюджетных средств. На долю Министерства образования и науки Республики Марий Эл приходится 4 942 955,3 тыс. рублей, или 81,5 % от общих расходов.

*Сведения о субвенциях, исполненных менее 95,0 % приведены в таблице № 8.*

Таблица № 8  
(тыс. рублей)

Наименование субвенций	Уточнен. план на 2019 год	Исполнено в 2019 году	% исполнения
Субвенции на осуществление полномочий по составлению (изменению) списков кандидатов в присяжные заседатели федеральных судов общей юрисдикции в Российской Федерации	215,4	130,7	60,7
Субвенции на выплату единовременного пособия при всех формах устройства детей, лишенных родительского попечения, в семью	4 398,6	3 483,3	79,2
Субвенции на осуществление государственных полномочий по организации и обеспечению отдыха и оздоровления детей, обучающихся в муниципальных общеобразовательных организациях, в организациях отдыха детей и их оздоровления, осуществлению мероприятий по обеспечению безопасности жизни и здоровья детей, обучающихся в муниципальных общеобразовательных организациях, в период их пребывания в организациях отдыха детей и их оздоровления в части расходов на организационно-техническое обеспечение переданных отдельных государственных	2 172,5	1 934,7	89,1
Субвенции на осуществление государственных полномочий по предоставлению мер социальной поддержки по оплате жилищно-	4 759,0	4 006,4	84,2



коммунальных услуг детям-сиротам и детям, оставшимся без попечения родителей, лицам из числа детей-сирот и детей, оставшихся без попечения родителей, кроме обучающихся в государственных профессиональных образовательных организациях Республики Марий Эл			
Субвенции на осуществление государственных полномочий по предоставлению детям-сиротам и детям, оставшимся без попечения родителей, лицам из числа детей-сирот и детей, оставшихся без попечения родителей, оплачиваемого проезда к месту лечения (отдыха) и обратно	250,0	4,9	2,0
Субвенции на осуществление государственных полномочий по выплате компенсаций затрат родителей (законных представителей) детей-инвалидов на обучение детей-инвалидов по основным общеобразовательным программам на дому	244,0	0,0	0,0
Субвенции на осуществление органами местного самоуправления государственных полномочий по организации проведения мероприятий по отлову и содержанию безнадзорных животных	7 663,5	5 028,1	65,6
Субвенции на осуществление государственных полномочий по предоставлению единовременной выплаты на ремонт жилых помещений, находящихся в собственности детей-сирот и детей, оставшихся без попечения родителей, лиц из числа детей-сирот и детей, оставшихся без попечения родителей	1 500,0	998,9	66,6
Субвенции на предоставление жилых помещений детям-сиротам и детям, оставшимся без попечения родителей, лицам из их числа по договорам найма специализированных жилых помещений, в части исполнения судебных решений	165 454,7	136 715,8	82,6
Субвенции на предоставление жилых помещений детям-сиротам и детям, оставшимся без попечения родителей, лицам из их числа по договорам найма специализированных жилых помещений	45 708,5	43 202,5	94,5

Расходы по **иным межбюджетным трансфертам** исполнены в сумме 1 109 004,4 тыс. рублей, или на 99,7 % от уточненных бюджетных назначений.

*Структура иных межбюджетных трансфертов, предоставленных бюджетам муниципальных районов и городских округов, приведена в таблице № 9.*

Таблица № 9  
(тыс. рублей)


Вид межбюджетного трансферта	План на 2019 г.	Исполнено в 2019 г.	% исполнения к плану	Удельный вес трансферта
Межбюджетные трансферты, передаваемые для компенсации доп. расходов, возникающих в результате решений, принятых органами власти	112 874,7	112 646,4	99,8	10,2
Иные межбюджетные трансферты на финансовое обеспечение мероприятий по созданию в субъектах Российской Федерации дополнительных мест для детей в возрасте от 2 месяцев до 3 лет в образовательных организациях, осуществляющих образовательную деятельность по образовательным программам дошкольного образования, в рамках реализации государственной программы РФ «Развитие образования»	459 579,8	459 043,4	99,9	41,4
Иные межбюджетные трансферты на финансовое обеспечение дорожной деятельности в рамках реализации национального проекта «Безопасные и качественные автомобильные дороги»	525 902,9	522 914,5	99,4	47,1
Создание виртуальных концертных залов	5 600,0	5 600,0	100,0	0,5
Иные межбюджетные трансферты на премирование городских округов и муниципальных районов Республики Марий Эл за эффективность деятельности органов местного самоуправления	1 000,0	1 000,0	100,0	0,1

Поощрение за достижение показателей деятельности органов исполнительной власти субъектов Российской Федерации	7 800,0	7 800,0	100,0	0,7
<b>ВСЕГО</b>	<b>1 112 757,4</b>	<b>1 109 004,4</b>	<b>99,7</b>	<b>100,0</b>

Наибольший удельный вес кассовых расходов составили межбюджетные трансферты, направленные на финансовое обеспечение дорожной деятельности в рамках реализации национального проекта «Безопасные и качественные автомобильные дороги» (47,1 %) и создание в субъектах РФ дополнительных мест для детей в возрасте от 2 месяцев до 3 лет в образовательных организациях, осуществляющих образовательную деятельность по образовательным программам дошкольного образования (41,4 %).

*Сведения об оказании финансовой помощи муниципальным районам, городским округам и поселениям Республики Марий Эл в расчете на одного жителя по состоянию на 1 января 2020 года приведены на диаграмме.*

(тыс. рублей)



В 2019 году в расчете на одного жителя с учетом индекса бюджетных расходов наибольшую сумму финансовой помощи получили: Горномарийский, Мари-Турекский, Килемарский, Куженерский и Юринский муниципальные районы. Наименьшая сумма финансовой помощи была направлена в Городской округ «Город Йошкар-Ола».

### **Исполнение публичных нормативных обязательств**

В 2019 году по сравнению с 2018 годом расходы на исполнение публичных нормативных обязательств увеличились на 139 571,0 тыс. рублей, или на 4,4 процента.

Общий объем бюджетных ассигнований, направленных на исполнение публичных нормативных обязательств, составил 3 283 456,9 тыс. рублей (10,7 % от общей суммы расходов республиканского бюджета), или 98,2 % от уточненных бюджетных назначений. Объем неисполненных бюджетных ассигнований сложился в сумме 59 266,1 тыс. рублей. Неисполнение

бюджетных ассигнований, направленных на исполнение публичных нормативных обязательств, объясняется уменьшением количества получателей мер социальной поддержки, в том числе в связи со снижением уровня рождаемости. Выплаты производились исходя из фактической потребности.

Исполнение публичных нормативных обязательств в отчетном периоде осуществляли 4 главных распорядителя бюджетных средств, в том числе:

- Министерство социального развития Республики Марий Эл исполняло публичные нормативные обязательства в области пенсионного и социального обеспечения населения республики. На его долю приходится 95,2 % от общих расходов на данные цели (3 126 898,1 тыс. рублей);

- Министерство строительства, архитектуры и жилищно-коммунального хозяйства Республики Марий Эл исполняло публичные нормативные обязательства по обеспечению жильем отдельных категорий граждан Республики Марий Эл, по обеспечению социальных выплат на возмещение процентной ставки по кредитам (займам), привлекаемым семьями, имеющими трех и более детей, на строительство (реконструкцию) или приобретение жилья, по строительству социального жилья для работников бюджетной сферы. На его долю приходится 4,4 % от общих расходов (144 981,3 тыс. рублей);

- Министерство сельского хозяйства и продовольствия Республики Марий Эл исполняло публичное нормативное обязательство по выплате молодым специалистам, работающим в сельскохозяйственных предприятиях. На его долю приходится 0,2 % от общих расходов (7 590,0 тыс. рублей);

- Конституционный суд Республики Марий Эл исполнял публичное нормативное обязательство по выплате ежемесячного пожизненного содержания судей. На его долю приходится 0,1 % от общих расходов (3 987,5 тыс. рублей).

*Сведения об исполнении публичных нормативных обязательств в 2019 году приведены в приложении № 4.*

#### **V. Исполнение республиканского бюджета по государственным программам и непрограммным направлениям деятельности**

В 2019 году исполнение республиканского бюджета осуществлялось в рамках 25 государственных программ Республики Марий Эл (далее – государственная программа).

Мероприятия государственной программы «Энергосбережение и повышение энергетической эффективности» выполнялись за счет внебюджетных источников.

В 2019 году законом о республиканском бюджете на выполнение государственных программ утверждены бюджетные ассигнования в объеме 28 493 501,8 тыс. рублей. Показатели сводной бюджетной росписи на выполнение государственных программ составили 28 455 397,2 тыс. рублей, что на 38 104,6 тыс. рублей, или на 0,1 % меньше показателей, утвержденных законом о республиканском бюджете. Кассовые расходы в рамках

государственных программ составили 27 239 774,6 тыс. рублей, или 95,6 % от утвержденных законом о республиканском бюджете бюджетных назначений и 95,7 % от уточненных показателей сводной бюджетной росписи (на 31.12.2019).

По итогам 2019 года выделенные бюджетные ассигнования освоены менее 90,0 % по следующим государственным программам Республики Марий Эл:

- «Обеспечение качественным жильем и услугами жилищно-коммунального хозяйства населения Республики Марий Эл на 2013 - 2025 годы» - освоение бюджетных ассигнований составило 71,4 % от уточненных назначений, или 1 420 123,4 тыс. рублей. Отклонение кассовых расходов от уточненных бюджетных назначений составило 569 293,3 тыс. рублей, в связи с исполнением государственных контрактов в течение 2 лет (2019-2020 годы), освоения средств с учетом фактической потребности, экономии средств при проведении аукционов по определению подрядных организаций и при осуществлении строительно-монтажных работ;

- «Развитие промышленности и повышение ее конкурентоспособности (2013 - 2025 годы) – 76,0 % (380,0 тыс. рублей). Отклонение кассовых расходов от уточненных бюджетных назначений составило 120,0 тыс. рублей, в связи с отсутствием заявок по одной из трех номинаций на участие в конкурсном отборе на предоставление грантов Главы Республики Марий Эл в сфере промышленности;

- «Управление имуществом государственной собственности Республики Марий Эл (2013 - 2025 годы)» - 86,2 % (55 827,1 тыс. рублей). Отклонение кассовых расходов от уточненных бюджетных назначений составило 8 097,7 тыс. рублей, в результате расторжения контракта на определение границ муниципальных образований в связи с недобросовестностью исполнителя (решения ФАС по Республике Марий Эл №02-07/26, №02-07/27 от 18.02.2020), недопоставки компьютерной техники, отсутствия потребности в выкупе земельных участков в целях реконструкции автомобильных дорог республиканского значения, освоения средств с учетом фактических расходов на проведение комплексных кадастровых работ и на проведение кадастровых работ по образованию земельных участков сельскохозяйственного назначения, экономии средств при проведении аукционов;

- «Развитие физической культуры, спорта, туризма и молодежной политики в Республике Марий Эл» на 2013 - 2025 годы» - 88,3 % (549 331,4 тыс. рублей). Отклонение кассовых расходов от уточненных бюджетных назначений составило 73 110,3 тыс. рублей, в связи с не освоением в 2019 году средств, поступивших от ООО «Газпром трансгаз Нижний Новгород» на завершение строительства физкультурно-оздоровительного комплекса в пгт. Приволжский Волжского района Республики Марий Эл в сумме 70 000,0 тыс. рублей и экономии средств при проведении аукционов.

*Сведения об исполнении государственных программ Республики Марий Эл за 2019 год приведены в приложении № 5.*

В 2019 году доля программных расходов республиканского бюджета на реализацию государственных программ в общих расходах республиканского бюджета составила 88,7 % (27 239 774,6 тыс. рублей), непрограммной деятельности – 11,3 % (3 458 125,6 тыс. рублей).

Наибольший объем средств республиканского бюджета (75,9 %) направлен на реализацию следующих государственных программ:

- «Развитие образования на 2013 - 2025 годы» - в сумме 7 608 757,4 тыс. рублей, что составляет 24,8 % от общего объема расходов;

- «Социальная поддержка граждан на 2013-2025 годы» - в сумме 4 149 630,0 тыс. рублей (13,5 %);

- «Развитие дорожного хозяйства на период до 2025 года» - в сумме 4 072 664,9 тыс. рублей (13,3 %);

- «Управление государственными финансами и государственным долгом Республики Марий Эл на 2014 - 2025 годы» - в сумме 2 899 337,4 тыс. рублей (9,4 %);

- «Развитие здравоохранения на 2013-2025 годы» - в сумме 1 858 851,3 тыс. рублей (6,1 %);

- «Обеспечение качественным жильем и услугами жилищно-коммунального хозяйства населения Республики Марий Эл на 2013-2025 годы» - в сумме 1 420 123,4 тыс. рублей (4,6 %);

- «Развитие сельского хозяйства и регулирование рынков сельскохозяйственной продукции, сырья и продовольствия в Республике Марий Эл на 2014 - 2025 годы» - в сумме 1 277 043,1 тыс. рублей (4,2 %).

Сведения об исполнении программной части республиканского бюджета в разрезе главных распорядителей бюджетных средств приведены в таблице № 10.

Таблица № 10  
(тыс. рублей)

Код	Наименование главного распорядителя бюджетных средств	Расходы, всего	в т.ч. на:	
			реализацию госпрограмм	непрограммную деятельность
803	Администрация Главы Республики Марий Эл	153 900,2	7 410,2	146 490,0
804	Департамент государственного жилищного надзора Республики Марий Эл	10 888,6	389,6	10 499,0
805	Государственная счетная палата Республики Марий Эл	14 107,3	598,5	13 508,8
806	Управление делами Главы Республики Марий Эл и Правительства Республики Марий Эл	188 416,9	342,9	188 074,0
809	Центральная избирательная комиссия Республики Марий Эл	67 846,1	0,0	67 846,1
819	Министерство внутренней политики, развития местного самоуправления и юстиции Республики Марий Эл	155 943,3	155 943,3	0,0
820	Министерство транспорта и дорожного хозяйства Республики Марий Эл	4 548 497,5	4 528 115,5	20 382,0
830	Государственное Собрание Республики Марий Эл	53 241,6	0,0	53 241,6
832	Министерство строительства, архитектуры и жилищно-коммунального хозяйства Республики Марий Эл	1 658 126,6	1 658 126,6	0,0
836	Конституционный суд Республики Марий Эл	19 313,5	0,0	19 313,5
840	Министерство промышленности, экономического развития и торговли Республики Марий Эл	320 439,6	265 645,8	54 793,8
849	Комитет гражданской обороны и защиты населения Республики Марий Эл	363 191,0	363 191,0	0,0

850	Департамент труда и занятости населения Республики Марий Эл	366 351,7	366 351,7	0,0
853	Министерство природных ресурсов, экологии и охраны окружающей среды Республики Марий Эл	392 034,2	369 470,5	22 563,7
855	Министерство здравоохранения Республики Марий Эл	4 716 889,4	1 890 287,7	2 826 601,7
856	Министерство социального развития Республики Марий Эл	4 152 515,3	4 152 515,3	0,0
857	Министерство культуры, печати и по делам национальностей Республики Марий Эл	1 213 217,0	1 178 405,6	34 811,4
866	Министерство государственного имущества Республики Марий Эл	57 853,8	57 853,8	0,0
867	Министерство молодежной политики, спорта и туризма Республики Марий Эл	555 432,9	555 432,9	0,0
871	Департамент информатизации и связи Республики Марий Эл	144 092,0	144 092,0	0,0
874	Министерство образования и науки Республики Марий Эл	7 590 880,9	7 590 880,9	0,0
881	Комитет ветеринарии Республики Марий Эл	153 598,3	153 598,3	0,0
882	Министерство сельского хозяйства и продовольствия Республики Марий Эл	998 842,7	998 842,7	0,0
892	Министерство финансов Республики Марий Эл	2 802 279,8	2 802 279,8	0,0
	<b>Всего</b>	<b>30 697 900,2</b>	<b>27 239 774,6</b>	<b>3 458 125,6</b>

В разрезе ведомств наибольший объем расходов республиканского бюджета на реализацию государственных программ исполнен:

- Министерством образования и науки Республики Марий Эл - в сумме 7 590 880,9 тыс. рублей, или 27,9 % от общего объема расходов на реализацию государственных программ;

- Министерством, транспорта и дорожного хозяйства Республики Марий Эл - в сумме 4 528 115,5 тыс. рублей, или 16,6 %;

- Министерством социального развития Республики Марий Эл - в сумме 4 152 515,3 тыс. рублей, или 15,2 %;

- Министерством финансов Республики Марий Эл - в сумме 2 802 279,8 тыс. рублей, или 10,3 %;

- Министерством здравоохранения Республики Марий Эл - в сумме 1 189 287,7 тыс. рублей, или 6,9 %;

- Министерством строительства, архитектуры и жилищно-коммунального хозяйства Республики Марий Эл - в сумме 1 658 126,6 тыс. рублей, или 6,1 %;

- Министерством культуры, печати и по делам национальностей Республики Марий Эл – в сумме 1 178 405,6 тыс. рублей, или 4,3%;

- Министерством сельского хозяйства и продовольствия Республики Марий Эл - в сумме 998 842,7 тыс. рублей, или 3,7 процента.

Непрограммные расходы республиканского бюджета исполнены на 99,9 % и составили 3 458 125,6 тыс. рублей, из которых направлено на:

- финансовое обеспечение выполнения функций государственных органов Республики Марий Эл – 566 295,7 тыс. рублей;

- страховые взносы по обязательному медицинскому страхованию неработающего населения - 2 805 454,9 тыс. рублей;

- проведение выборов депутатов Государственного Собрания Республики Марий Эл – 50 198,0 тыс. рублей;

- финансовое обеспечение дополнительных видов и условий оказания медицинской помощи, не установленных базовой программой обязательного медицинского страхования, – 21 146,8 тыс. рублей;

- проведение мероприятий в области журналистики – 794,0 тыс. рублей;

- осуществление переданных органам государственной власти субъектов Российской Федерации полномочий Российской Федерации – 14 236,2 тыс. рублей.

В соответствии с постановлением Правительства Республики Марий Эл от 30.12.2011 № 435<sup>31</sup> Министерство промышленности, экономического развития и торговли Республики Марий Эл подготовило сводный годовой доклад о ходе реализации и об оценке эффективности государственных программ за 2019 год.

Согласно сводному годовому докладу о ходе реализации и об оценке эффективности государственных программ за 2019 год, подготовленному Министерством промышленности, экономического развития и торговли Республики Марий Эл, 24 государственным программам дана высокая оценка хода их реализации, государственной программе «Юстиция в Республике Марий Эл» дана средняя оценка реализации и государственной программе «Профилактика правонарушений на территории Республики Марий Эл» - удовлетворительная оценка реализации.

В 2019 году в соответствии с Указом Президента Российской Федерации от 07.05.2018 № 204 «О национальных целях и стратегических задачах развития до 2024 года» был утвержден 51 региональный проект по 11 национальным проектам. В отчетном периоде в республике реализовывался 31 региональный проект по 9 национальным проектам.

*Сведения о расходах на реализацию региональных проектов приведены в таблице № 11.*

Таблица № 11  
(тыс. рублей)

№ п/п	Национальный проект, региональный проект	Уточненные назначения	Кассовый расход	% исполнения
	<b>ВСЕГО</b>	<b>5 997 913,9</b>	<b>5 191 109,2</b>	<b>86,5</b>
<b>1.</b>	<b>Национальный проект «Культура»</b>	<b>54 125,1</b>	<b>54 125,1</b>	<b>100,0</b>
1.1.	Культурная среда	46 401,1	46 401,1	100,0
1.2.	Творческие люди	1 824,0	1 824,0	100,0
1.3.	Цифровая культура	5 900,0	5 900,0	100,0
<b>2</b>	<b>Национальный проект «Образование»</b>	<b>315 608,3</b>	<b>302 889,0</b>	<b>96,0</b>
2.1.	Современная школа	273 647,7	260 928,4	95,4
2.2.	Успех каждого ребенка	18 961,5	18 961,5	100,0
2.3.	Молодые профессионалы (Повышение конкурентоспособности профессионального образования)	20 319,1	20 319,1	100,0
2.4.	Социальная активность	2 680,0	2 680,0	100,0
<b>3.</b>	<b>Национальный проект «Жилье и городская среда»</b>	<b>575 610,2</b>	<b>340 191,2</b>	<b>59,1</b>
3.1.	Жилье	32 867,7	30 565,7	93,0
3.2.	Формирование комфортной городской среды	205 960,8	205 687,0	99,9

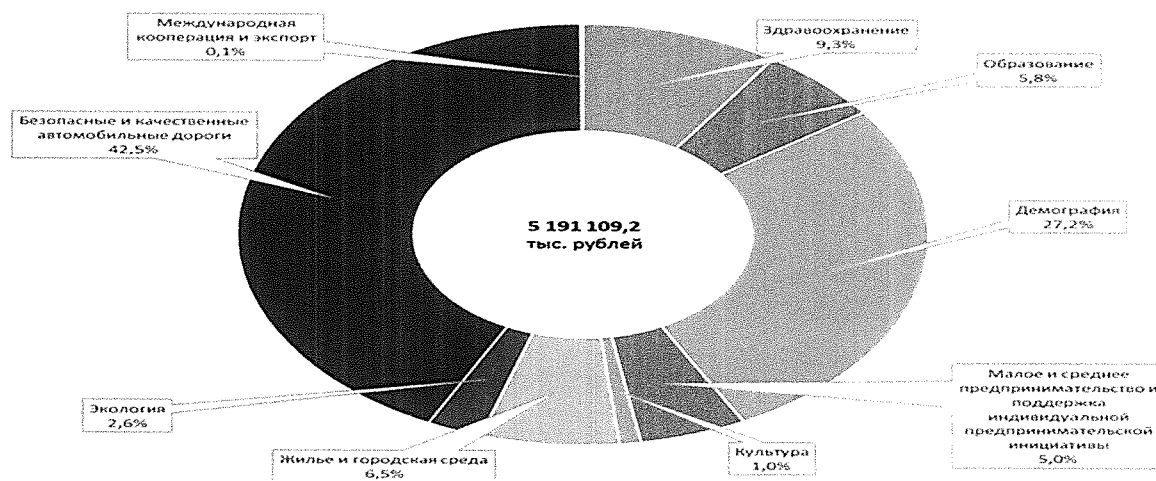
<sup>31</sup> Постановление Правительства Республики Марий Эл от 30.12.2011 № 435 «Об утверждении Порядка разработки, реализации и оценки эффективности государственных программ Республики Марий Эл».

3.3.	Обеспечение устойчивого сокращения непригодного для проживания жилищного фонда	336 781,7	103 938,5	30,9
<b>4.</b>	<b>Национальный проект «Экология»</b>	<b>449 772,2</b>	<b>135 104,8</b>	<b>30,0</b>
4.1.	Чистая вода	30 009,2	19 269,0	64,2
4.2.	Оздоровление Волги	363 421,9	59 494,7	16,4
4.3.	Сохранение лесов	56 341,1	56 341,1	100,0
<b>5.</b>	<b>Национальный проект «Малое и среднее предпринимательство и поддержка индивидуальной предпринимательской инициативы»</b>	<b>258 431,3</b>	<b>258 431,3</b>	<b>100,0</b>
5.1.	Расширение доступа субъектов малого и среднего предпринимательства к финансовым ресурсам, в том числе к льготному финансированию	126 654,3	126 654,3	100,0
5.2.	Акселерация субъектов малого и среднего предпринимательства	98 283,7	98 283,7	100,0
5.3.	Создание системы поддержки фермеров и развитие сельской кооперации	28 230,4	28 230,4	100,0
5.4.	Популяризация предпринимательства	5 263,0	5 263,0	100,0
<b>6.</b>	<b>Национальный проект «Здравоохранение»</b>	<b>482 812,3</b>	<b>481 699,3</b>	<b>99,8</b>
6.1.	Развитие системы оказания первичной медико-санитарной помощи	108 971,6	108 206,5	99,3
6.2.	Борьба с сердечно-сосудистыми заболеваниями	58 758,4	58 758,4	100,0
6.3.	Борьба с онкологическими заболеваниями	125 304,8	125 304,8	100,0
6.4.	Развитие детского здравоохранения, включая создание современной инфраструктуры оказания медицинской помощи детям	84 122,0	83 977,9	99,8
6.5.	Создание единого цифрового контура в здравоохранении на основе единой государственной информационной системы здравоохранения (ЕГИСЗ)	105 655,5	105 451,7	99,8
<b>7.</b>	<b>Национальный проект «Демография»</b>	<b>1 637 389,9</b>	<b>1 411 834,4</b>	<b>86,2</b>
7.1.	Финансовая поддержка семей при рождении детей	661 622,9	635 229,6	96,0
7.2.	Содействие занятости женщин – создание условий дошкольного образования для детей в возрасте до трех лет	781 573,9	589 503,7	75,4
7.3.	Старшее поколение	91 613,6	87 098,4	95,1
7.4.	Спорт — норма жизни	102 579,5	100 002,8	97,5
<b>8.</b>	<b>Национальный проект «Безопасные и качественные автомобильные дороги»</b>	<b>2 222 531,6</b>	<b>2 205 201,2</b>	<b>99,2</b>
8.1.	Дорожная сеть	2 193 901,1	2 190 912,7	99,9
8.2.	Общесистемные меры развития дорожного хозяйства	28 400,0	14 058,0	49,5
8.3.	Безопасность дорожного движения	230,5	230,5	100,0
<b>9.</b>	<b>Национальный проект «Международная кооперация и экспорт»</b>	<b>1 632,9</b>	<b>1 632,9</b>	<b>100,0</b>
9.1.	Системные меры развития международной кооперации и экспорта	313,9	313,9	100,0
9.2.	Экспорт услуг	1 319,0	1 319,0	100,0

В 2019 году уточненные бюджетные назначения на реализацию региональных проектов составили 5 997 913,9 тыс. рублей, в том числе средства федерального бюджета – 5 274 117,0 тыс. рублей, средства республиканского бюджета – 723 796,9 тыс. рублей. Кассовые расходы составили в сумме 5 191 109,2 тыс. рублей, или 86,5 % от уточненных бюджетных назначений, в том числе средства федерального бюджета – 4 516 920,0 тыс. рублей (85,6 %), средства республиканского бюджета – 674 189,2 тыс. рублей (93,1 %).



Структура расходов на реализацию региональных проектов по направлениям национальных проектов приведена на диаграмме.




Наибольший объем финансирования направлен на реализацию региональных проектов в составе следующих национальных проектов:

- «Безопасные и качественные автомобильные дороги» - 2 205 201,2 тыс. рублей, или 42,5 % от общего объема расходов;
- «Демография» - в сумме 1 411 834,4 тыс. рублей (27,2 %);
- «Здравоохранение» - в сумме 484 699,3 тыс. рублей (9,3 %);
- «Жилье и городская среда» - в сумме 340 191,2 тыс. рублей (6,5 %).

Сведения об освоении бюджетных ассигнований, направленных на реализацию региональных проектов, в разрезе направлений национальных проектов приведены на диаграмме.

Направления национальных проектов

■ Исполнение расходов, %



По итогам 2019 года по региональным проектам в составе национальных проектов «Экология», «Жилье и городская среда», «Демография» сложился невысокий уровень освоения бюджетных ассигнований<sup>32</sup>.

<sup>32</sup> Освоено средств меньше 90,0 процента.

**По национальному проекту «Экология»** невысокий объем освоения средств сложился по двум региональным проектам: «Оздоровление Волги» - в сумме 59 494,7 тысяч рублей, или 16,4 % от уточненных бюджетных назначений, и «Чистая вода» - в сумме 19 269,0 тысяч рублей (64,2 %), в результате заключения государственных контрактов на строительство объектов в течение 2 лет (2019-2020 годы), освоения средств с учетом фактической потребности, экономии средств при проведении аукционов по определению подрядных организаций и при осуществлении строительного-монтажных работ.

По региональному проекту «Оздоровление Волги» в 2019 году началось строительство (реконструкция) двух объектов со сроком ввода их в эксплуатацию в 4 квартале 2020 года:

- «Строительство очистных сооружений в д. По речке Ноля Мари-Турекского района Республики Марий Эл» - в сумме 34 856,8 тыс. рублей;
- «Реконструкция очистных сооружений канализации г. Козьмодемьянск» - в сумме 24 637,9 тыс. рублей.

По региональному проекту «Чистая вода» бюджетные ассигнования на строительство водопровода в пгт. Килемары освоены согласно Дополнительному соглашению от 25.12.2019 № 069-09-2019-279/4 к Соглашению о предоставлении субсидии из федерального бюджета бюджету субъекта Российской Федерации от 12.02.2019 № 069-09-2019-279 в сумме 19 269,0 тыс. рублей.

**По национальному проекту «Жилье и городская среда»** невысокий уровень освоения средств сложился по региональному проекту «Обеспечение устойчивого сокращения непригодного для проживания жилищного фонда» в сумме 103 938,5 тысяч рублей, или 30,9 % от уточненных бюджетных назначений, в результате реализации мероприятий по переселению граждан из аварийного жилищного фонда в 4 муниципальных образованиях республики (ГО «Город Йошкар-Ола», МО «Звениговский муниципальный район», МО «Медведевский муниципальный район» и МО «Советский муниципальный район») в 2019 - 2020 годах в рамках I этапа и освоения средств с учетом фактической потребности. Неосвоенный объем средств Фонда содействия реформированию жилищно-коммунального хозяйства в сумме 119 298,8 тыс. рублей будет направлен в 2020 году на исполнение муниципальных контрактов, заключенных в 2019 году.

По региональному проекту «Жилье» отклонение кассовых расходов от уточненных бюджетных ассигнований составило в сумме 2 302,0 тыс. рублей и образовалось в результате экономии средств при проведении аукциона по определению подрядной организации, а также непосредственно при осуществлении строительного-монтажных работ на объекте.

**По национальному проекту «Демография»** невысокий уровень освоения средств сложился по региональному проекту «Содействие занятости женщин – создание условий дошкольного образования для детей в возрасте до трех лет» в сумме 589 503,7 тыс. рублей, или 75,4 % от утвержденных


бюджетных назначений. Неисполнение в сумме 192 070,2 тыс. рублей связано с задержкой заключения муниципальных контрактов из-за жалоб при проведении конкурсных процедур.

По региональному проекту «Общесистемные меры развития дорожного хозяйства» национального проекта «Безопасные и качественные автомобильные дороги» исполнение составило 14 058,0 тыс. рублей, или 49,5 % от уточненных бюджетных назначений. Отклонение кассовых расходов в сумме 14 342,0 тыс. рублей образовалось в связи с нарушением подрядными организациями условий исполнения государственных контрактов.

Недостаточно высокий уровень освоения бюджетных средств, выделенных на реализацию региональных проектов, задержки заключения государственных контрактов, нарушения подрядными организациями условий исполнения государственных контрактов влекут за собой риски недостижения установленных значений целевых показателей по региональным проектам: «Оздоровление Волги», «Чистая вода», «Обеспечение устойчивого сокращения непригодного для проживания жилищного фонда», «Содействие занятости женщин – создание условий дошкольного образования для детей в возрасте до трех лет», «Общесистемные меры развития дорожного хозяйства».

В 2019 году по региональным проектам было запланировано выполнение 120 показателей. По состоянию на 1 января 2020 года обеспечено достижение 119 показателей.

*Сведения о достижении целевых показателей приведены на диаграмме.*



По региональному проекту «Жилье» национального проекта «Жилье и городская среда» значение показателя «Увеличение объема жилищного строительства не менее чем до 120 млн. кв. метров в год» на 2019 год не достигнуто.

Письмом Минстроя России от 21.02.2019 № 6137-ВЯ/07 на 2019 год был определен показатель по уровню ввода жилья на территории Республики Марий Эл в размере 410 000 кв. м. Фактически по Республике Марий Эл показатель составил 397 000 кв. м.

Значение показателя не достигнуто в связи со снижением объемов ввода многоквартирного жилья ввиду низкой покупательной способности населения.

## **VI. Дефицит республиканского бюджета, источники его покрытия. Государственный долг, расходы на обслуживание и погашение долговых обязательств**

По итогам 2019 года республиканский бюджет исполнен с профицитом в сумме 1 793 682,5 тыс. рублей.

Источниками внутреннего финансирования дефицита республиканского бюджета являлись:

- «Кредиты кредитных организаций в валюте Российской Федерации» - в сумме «минус» 490 354,7 тыс. рублей (с учетом полученных кредитов на сумму 4 194 099,2 тыс. рублей (100 % от утвержденных бюджетных назначений) и погашенных в размере 4 684 453,9 тыс. рублей (100,0 % от утвержденных бюджетных назначений));

- «Бюджетные кредиты от других бюджетов бюджетной системы Российской Федерации» - в сумме «минус» 803 522,1 тыс. рублей (с учетом полученных кредитов на сумму 1 550 000,0 тыс. рублей (81,9 % от утвержденных бюджетных назначений) и погашенных в размере 2 353 522,1 тыс. рублей (87,3 % от утвержденных бюджетных назначений));

- «Иные источники внутреннего финансирования дефицита бюджета» - в сумме 4 400,0 тыс. рублей (разница между выданными и погашенными бюджетными кредитами, предоставленными муниципальным образованиям республики из республиканского бюджета Республики Марий Эл);

- «Изменение остатков средств на счетах по учету средств бюджета» - в сумме «минус» 504 205,7 тыс. рублей.

Источники внутреннего финансирования дефицита республиканского бюджета соответствуют пункту 1 статьи 95 БК РФ.

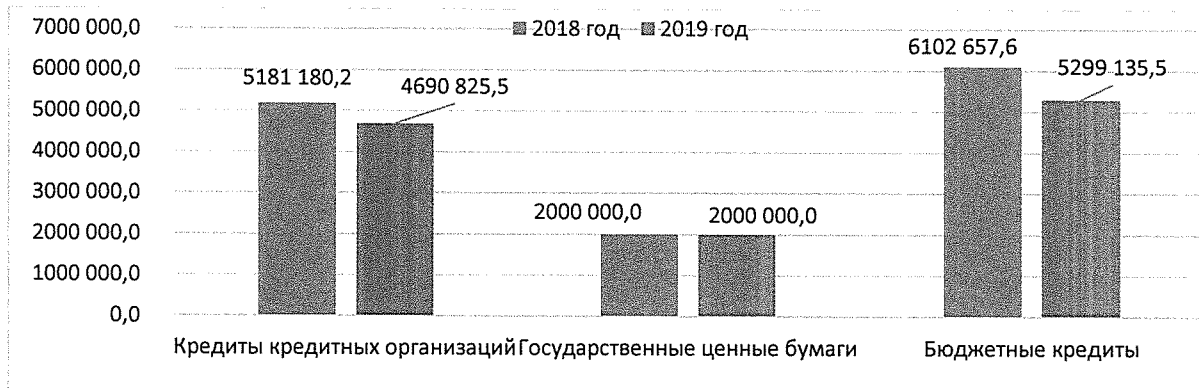
Объем государственного внутреннего долга Республики Марий Эл по состоянию на 1 января 2020 года составил 11 989 961,0 тыс. рублей, что соответствует верхнему пределу государственного внутреннего долга Республики Марий Эл, установленному законом о республиканском бюджете на 2019 год. По сравнению с 2018 годом внутренний государственный долг Республики Марий Эл уменьшился на 1 293 876,7 тыс. рублей, или на 9,7 процента, за счет снижения объемов бюджетных кредитов и кредитов кредитных организаций.

Отношение внутреннего государственного долга к предельному объему, установленному законом о республиканском бюджете на 2019 год (на 01.01.2020 - 15 780 004,7 тыс. рублей), составило 76,0 процента.

Норматив предельного размера внутреннего государственного долга, установленный статьей 107 БК РФ (не более утвержденного общего годового объема доходов без учета утвержденного объема безвозмездных поступлений), соблюден.

*Структура и динамика внутреннего государственного долга (далее – долг) в 2018-2019 годах приведены на диаграмме.*

(тыс. рублей)



По состоянию на 1 января 2020 года доля бюджетных кредитов в структуре долга составила 44,2 %, или 5 299 135,5 тыс. рублей, что меньше по сравнению с началом 2019 года на 803 522,1 тыс. рублей, или на 13,2 процента.

Государственный долг по выпуску ценных бумаг в течение отчетного периода не изменился и составил 2 000 000,0 тыс. рублей (16,7 % в общем объеме долга).

Доля кредитов, полученных от кредитных организаций, в структуре долга составила 39,1 %, или 4 690 825,5 тыс. рублей, что меньше по сравнению с началом 2019 года на 490 354,7 тыс. рублей, или на 9,5 процента.

Заемствования осуществлены в соответствии с программой<sup>33</sup> заимствований на цели финансирования дефицита республиканского бюджета и погашения долговых обязательств.

Государственные гарантии Республики Марий Эл в 2019 году не предоставлялись. Обязательства по предоставленным государственным гарантиям Республики Марий Эл по состоянию на 1 января 2020 года отсутствовали.

В соответствии со статьей 17 закона о республиканском бюджете местным бюджетам на частичное покрытие дефицитов бюджетов и на покрытие временных кассовых разрывов выделено бюджетных кредитов на общую сумму 73 000,0 тыс. рублей.

Задолженность муниципальных образований по бюджетным кредитам в 2019 году по отношению к 2018 году снизилась на 4 400,0 тыс. рублей и составила 25 600,0 тыс. рублей. Проценты за пользование бюджетными кредитами (0,1 % годовых) местными бюджетами выплачены в полном объеме.

По состоянию на 1 января 2020 года расходы на обслуживание долга составили 605 601,4 тыс. рублей, или 99,8 % от объема расходов, утвержденных законом о республиканском бюджете на данные цели, и уменьшились по сравнению с 2018 годом на 21 410,7 тыс. рублей, или на 3,4 %, в том числе:

<sup>33</sup> Приложение № 23 к Закону Республики Марий Эл от 03.12.2018 № 59-З «О республиканском бюджете Республики Марий Эл на 2019 год и на плановый период 2020 и 2021 годов».

- проценты по кредитам, полученным в коммерческих банках, - 427 705,7 тыс. рублей (70,6 %);
- купонный доход по облигациям (государственным займам) – 171 520,0 тыс. рублей (28,3 %);
- проценты по бюджетным кредитам – 6 375,7 тыс. рублей (1,1 %).

В 2019 году на погашение долговых обязательств привлечены кредиты от кредитных организаций (ПАО «Сбербанк России»):

- с процентной ставкой 8,0 % - 314 140,7 тыс. рублей;
- с процентной ставкой 8,25 % - 382 622,7 тыс. рублей;
- с процентной ставкой 8,49 % - 595 644,0 тыс. рублей;
- с процентной ставкой 8,5 % - 920 000,0 тыс. рублей;
- с процентной ставкой 8,75 % - 1 981 691,9 тыс. рублей.

Процентные ставки по привлеченным кредитам не превысили уровень ключевой ставки, установленный Центральным банком Российской Федерации, увеличенный на 1,0 % годовых, что соответствует условию, предусмотренному Дополнительными соглашениями<sup>34</sup> (далее – Дополнительные соглашения).

По состоянию на 1 января 2020 года значение целевого показателя «доля общего объема государственного долга Республики Марий Эл не более 80 % суммы доходов бюджета Республики Марий Эл без учета безвозмездных поступлений за 2019 год», в том числе значение целевого показателя «доля общего объема долговых обязательств субъекта Российской Федерации по государственным ценным бумагам субъекта Российской Федерации и кредитам, полученным субъектом Российской Федерации от кредитных организаций, иностранных банков и международных финансовых организаций, не более 42 процентов суммы доходов бюджета субъекта Российской Федерации без учета безвозмездных поступлений за 2019 год» составили 69,6 % и 38,9 % соответственно и не превысили предельные значения, установленные Дополнительными соглашениями.

В 2019 году индикатор предельного объема заимствований составил 0,82 и не превысил норматив, утвержденный приказом Минфина России от 03.12.2010 № 552<sup>35</sup>, равный 1,0.

## **VII. Государственные капитальные вложения.**

### **Исполнение республиканской адресной инвестиционной программы**

Общий объем расходов на государственные капитальные вложения в 2019 году за счет средств федерального и республиканского бюджетов составил 668 916,9 тыс. рублей, или 86,2 % от уточненных бюджетных назначений.

Бюджетные инвестиции в отчетном году увеличились по сравнению с предыдущим годом на 145 320,5 тыс. рублей, или на 27,8 процента.

<sup>34</sup> Дополнительные соглашения к Соглашениям о предоставлении бюджету Республики Марий Эл из федерального бюджета бюджетного кредита для частичного покрытия дефицита бюджета Республики Марий Эл от 21.12.2015 № 01-01-06/06-253, от 13.07.2017 № 01-01-06/06-188, от 25.12.2017 № 01-01-06/06-388.

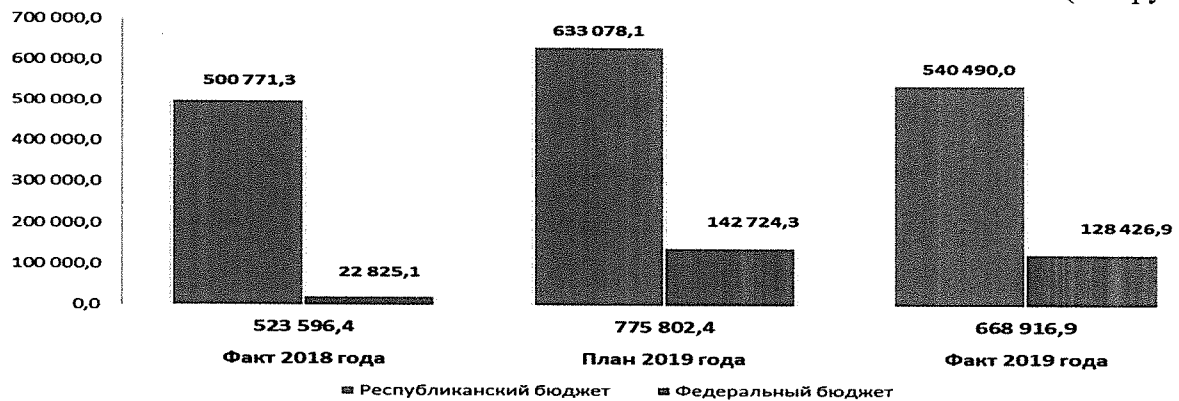
<sup>35</sup> Приказ Минфина России от 03.12.2010 № 552 (ред. от 29.07.2019) «О Порядке осуществления мониторинга и оценки качества управления региональными финансами».

Капитальные вложения из республиканского бюджета составили 540 490,0 тыс. рублей, или 85,4 % от уточненных бюджетных назначений, с увеличением к уровню 2018 года на 39 718,7 тыс. рублей, или на 7,9 процента.

Средства из федерального бюджета выделены в сумме 128 426,9 тыс. рублей, или 90,0 % от предусмотренных средств, с увеличением к уровню 2018 года на 105 601,8 тыс. рублей, или в 5,6 раза.

*Финансовые ресурсы, направленные на инвестирование, по источникам финансового обеспечения за 2018-2019 годы приведены на диаграмме.*

(тыс. рублей)



Доля финансирования из республиканского бюджета уменьшилась с 95,6 % в 2018 году до 80,8 % в 2019 году. Доля средств федерального бюджета увеличилась с 4,4 % в 2018 году до 19,2 % в 2019 году.

*Сведения о государственных капитальных вложениях в 2019 году в сопоставлении к уровню 2018 года приведены в таблице № 12.*

Таблица № 12

Наименование показателя		2018 год	2019 год
<b>1.</b>	<b>Общий объем капитальных вложений, (тыс. руб.)</b>	<b>523 596,5</b>	<b>668 916,9</b>
1.1.	Доля расходов капитальных вложений в общих расходах бюджета, %	2,0	2,2
1.2.	Сокращение (-), рост (+) доли объема инвестиций к предыдущему году, %	-4,5	+0,2
<b>2.</b>	<b>Объем инвестиций из республиканского бюджета, (тыс. руб.)</b>	<b>500 771,3</b>	<b>540 490,0</b>
2.1.	Доля инвестиций из республиканского бюджета в общих расходах бюджета, %	1,9	1,8
2.2.	Сокращение (-), рост (+) доли инвестиций из республиканского бюджета к предыдущему году, %	-4,1	-0,1

Доля расходов на все инвестиционные объекты и мероприятия в общих расходах республиканского бюджета в 2019 году составила 2,2 % против 2,0 % в 2018 году, что свидетельствует о росте общего объема бюджетного инвестирования.

В 2019 году капитальные вложения осуществлялись программно-целевым методом в рамках государственных программ Республики Марий Эл и федеральных целевых программ в составе республиканской адресной инвестиционной программы (далее – программная часть) и по отдельным нормативным правовым актам Главы Республики Марий Эл и Правительства Республики Марий Эл (непрограммная часть).

Объем программной части инвестиций в общей сумме расходов на

государственные капитальные вложения в 2019 году составил 369 272,8 тыс. рублей (55,2 %), непрограммной части – 299 644,1 тыс. рублей, или 44,8 % (в 2018 году программная часть – 359 397,5 тыс. рублей (68,6 %), непрограммная часть – 164 199,1 тыс. рублей (31,4 %)).

Инвестиционные расходы в 2019 году осуществлялись по 8 разделам:

- 0100 «Общегосударственные вопросы» - 40,9 тыс. рублей, или 0,006 % от общего объема капитальных вложений;
- 0400 «Национальная экономика» – 398 969,2 тыс. рублей (59,6 %);
- 0500 «Жилищно-коммунальное хозяйство» – 25 733,3 тыс. рублей (3,8 %);
- 0700 «Образование» – 22 696,7 тыс. рублей (3,4 %);
- 0800 «Культура, кинематография» – 22 507,2 тыс. рублей (3,4 %);
- 0900 «Здравоохранение» – 118 949,4 тыс. рублей (17,8 %);
- 1000 «Социальная политика» – 51 020,4 тыс. рублей (7,6 %);
- 1100 «Физическая культура и спорт» – 28 999,9 тыс. рублей (4,3 %).

Финансирование капитальных вложений осуществлялось через 9 главных распорядителей средств республиканского бюджета.

*Сведения о структуре расходов по капитальным вложениям в 2019 году по главным распорядителям и распорядителям расходов республиканского бюджета представлены в таблице № 13.*

Таблица № 13

Главный распорядитель/распорядитель расходов республиканского бюджета	Объём расходов, тыс. рублей	Доля в общем объеме расходов, %
Министерство строительства, архитектуры и жилищно-коммунального хозяйства Республики Марий Эл	121 204,5	18,1
Министерство транспорта и дорожного хозяйства Республики Марий Эл (дорожное хозяйство)	280 887,3	42,0
Министерство здравоохранения Республики Марий Эл	112 025,8	16,7
Министерство культуры, печати и по делам национальностей Республики Марий Эл	22 777,1	3,4
Министерство молодежной политики, спорта и туризма Республики Марий Эл	28 999,9	4,3
Министерство природных ресурсов, экологии и охраны окружающей среды Республики Марий Эл	50 472,2	7,5
Министерство образования и науки Республики Марий Эл	1 086,6	0,2
Министерство государственного имущества Республики Марий Эл	442,9	0,1
Министерство социального развития Республики Марий Эл	51 020,4	7,6
<b>Итого:</b>	<b>668 916,9</b>	<b>100,0</b>

Государственные капитальные вложения в рамках Республиканской адресной инвестиционной программы (далее - РАИП) исполнены в объеме 1 361 324,9 тыс. рублей, или на 70,0 % от уточненного лимита капитальных вложений, в том числе за счет средств федерального бюджета - 1 013 889,9 тыс. рублей, средств республиканского бюджета – 344 077,6 тыс. рублей, средств бюджетов муниципальных образований – 2 236,8 тыс. рублей и внебюджетных источников – 1 120,6 тыс. рублей.

По сравнению с 2018 годом финансирование РАИП увеличилось на 984 107,0 тыс. рублей, или в 2,6 раза (377 217,9 тыс. рублей).



Реализация мероприятий РАИП в 2019 году осуществлялась в рамках реализации 8 государственных программ Республики Марий Эл.

Наибольший объем расходов РАИП направлен на реализацию следующих государственных программ:

- «Развитие образования и молодежной политики» на 2013 - 2025 годы» - в сумме 873 979,2 тыс. рублей, что составляет 64,2 % от общего объема расходов РАИП;

- «Обеспечение качественным жильем и услугами жилищно-коммунального хозяйства населения Республики Марий Эл на 2013 - 2025 годы» - в сумме 166 022,4 тыс. рублей (12,2 %);

- «Развитие здравоохранения» на 2013 - 2025 годы» - в сумме 106 168,0 тыс. рублей (7,8 %);

- «Социальная поддержка граждан» на 2013 - 2025 годы» - в сумме 51 020,4 тыс. рублей (3,7 %);

- «Культура Марий Эл на 2013 - 2025 годы» - в сумме 50 653,4 тыс. рублей (3,7 %).

На текущее строительство в 2019 году направлено 1 234 293,5 тыс. рублей, или 90,7 % от общего объема расходов на реализацию РАИП, на погашение кредиторской задолженности – 127 031,3 тыс. рублей, или 9,3 процента.

По сравнению с предыдущим отчетным периодом расходы на текущее строительство увеличились на 1 197 822,1 тыс. рублей (в 32,8 раза), на погашение кредиторской задолженности - снизились на 165 589,1 тыс. рублей (на 56,7 %).

Строительство объектов государственной собственности Республики Марий Эл профинансировано в сумме 369 331,8 тыс. рублей, или 27,2 % от общего объема расходов на РАИП.

На строительство объектов, находящихся в собственности муниципальных образований, направлено 990 931,6 тыс. рублей, или 72,8 % от общего объема расходов на РАИП.

Финансирование расходов на возмещение процентов по кредитам, привлеченным заказчиками-застройщиками и подрядными организациями на строительство объектов, в 2019 году не производилось.

Перечень объектов капитального строительства республиканской адресной инвестиционной программы, на реализацию которых были предусмотрены бюджетные ассигнования в 2019 году, сформирован как из ранее строящихся объектов и инвестиционных мероприятий, так и из вновь инвестируемых.

В ходе внешней проверки бюджетной отчетности главных распорядителей бюджетных средств было установлено, что на балансе главных распорядителей бюджетных средств по состоянию на 1 января 2020 года числятся 216 объектов незавершенного строительства на общую сумму 5 372 074,1 тыс. рублей. По сравнению с показателями 2018 года объем незавершенного строительства увеличился на 226 646,5 тыс. рублей, или на

4,4 %, при этом количество объектов незавершенного строительства сократилось на 3 единицы.

Наибольший рост объема незавершенного строительства составил у Министерства транспорта и дорожного хозяйства Республики Марий Эл на 156 391,3 тыс. рублей (69,0 %), в связи с вложением средств республиканского бюджета в строительство 7 объектов.

*Динамика количества и объема незавершенного строительства в разрезе главных распорядителей бюджетных средств в 2018 - 2019 годах приведена в таблице № 14.*

Таблица № 14

№ п/п	Наименование ГРБС	2018 год			2019 год			Отклонение	
		Кол-во объектов (ед.)	Объем незавершенного строительства (тыс. рублей)	Доля в общем объеме (%)	Кол-во объектов (ед.)	Объем незавершенного строительства (тыс. рублей)	Доля в общем объеме (%)	Кол-во объектов (ед.)	Объем незавершенного строительства (тыс. рублей)
1.	Министерство строительства, архитектуры и жилищно-коммунального хозяйства Республики Марий Эл	128	3 278 490,4	63,7	128	3 274 408,7	61,0	0	-4 081,7
2.	Министерство культуры, печати и по делам национальностей Республики Марий Эл	10	735 136,9	14,3	13	705 074,8	13,1	3	-30 062,1
3.	Министерство молодежной политики, спорта и туризма Республики Марий Эл	30	491 973,4	9,6	30	505 142,7	9,4	0	13 169,3
4.	Министерство транспорта и дорожного хозяйства Республики Марий Эл	22	342 326,7	6,7	22	498 717,9	9,3	0	156 391,2
5.	Министерство здравоохранения Республики Марий Эл	9	219 119,3	4,3	9	219 119,3	4,1	0	0,0
6.	Министерство природных ресурсов, экологии и охраны окружающей среды Республики Марий Эл	2	50 489,4	1,0	2	101 135,1	1,9	0	50 645,7
7.	Министерство образования и науки Республики Марий Эл	11	16 353,5	0,3	11	16 353,5	0,3	0	0,0
8.	Министерство социального развития Республики Марий Эл	6	7 902,0	0,2	1	52 122,1	1,0	-5	44 220,1
9.	Министерство промышленности, экономического развития и торговли Республики Марий Эл	1	3 636,0	0,1	0	0,0	0,0	-1	-3 636,0
	<b>Итого</b>	<b>219</b>	<b>5 145 427,6</b>	<b>100,0</b>	<b>216</b>	<b>5 372 074,1</b>	<b>100,0</b>	<b>-3</b>	<b>226 646,5</b>

По итогам внешней проверки бюджетной отчетности Государственной счетной палатой было предложено главным распорядителям бюджетных средств принять меры по вводу в эксплуатацию объектов незавершенного строительства с высокой степенью готовности.

### VIII. Выводы и предложения

1. В 2019 году исполнение республиканского бюджета в целом осуществлялось в соответствии с требованиями БК РФ и Закона Республики Марий Эл «О бюджетных правоотношениях в Республике Марий Эл».

2. Годовой отчет за 2019 год представлен Правительством Республики Марий Эл в Государственную счетную палату в законодательно установленный срок.

2.1. По составу и содержанию годовой отчет соответствует требованиям статьи 264.1 БК РФ и статьи 77 Закона Республики Марий Эл «О бюджетных правоотношениях в Республике Марий Эл».

2.2. Показатели годового отчета соответствуют показателям бюджетной отчетности главных распорядителей средств республиканского бюджета.

3. Внешней проверкой бюджетной отчетности 24 главных распорядителей средств республиканского бюджета за 2019 год установлено неэффективное использование средств республиканского бюджета в сумме 9 499,6 тыс. рублей, выразившееся в уплате главными распорядителями средств республиканского бюджета пеней, штрафов за просрочку платежей по принятым обязательствам по судебным решениям.

3.1. Общий объем кредиторской задолженности главных распорядителей средств республиканского бюджета, без учета кредиторской задолженности подведомственных учреждений, на конец отчетного периода по данным бюджетной отчетности составил 1 222 085,6 тыс. рублей, что на 286 546,2 тыс. рублей, или на 19,0 %, меньше задолженности на начало отчетного периода.

3.2. В общем объеме кредиторской задолженности главных распорядителей средств республиканского бюджета просроченная кредиторская задолженность составляет 54 232,1 тыс. рублей, или 4,4 процента. Объем просроченной кредиторской задолженности за отчетный период снизился на 119 492,2 тыс. рублей, или на 68,8 процента.

Наличие просроченной кредиторской задолженности сохраняет риски уплаты главными распорядителями средств республиканского бюджета пеней, штрафов за несвоевременное исполнение принятых обязательств.

4. Законом о республиканском бюджете первоначальные бюджетные назначения по доходам были утверждены в сумме 30 575 355,0 тыс. рублей, по расходам – в сумме 29 601 375,0 тыс. рублей и с профицитом – 973 980,0 тыс. рублей.

4.1. В ходе исполнения бюджет корректировался три раза. С учетом внесенных изменений<sup>36</sup> бюджет утвержден с общим объемом доходов в сумме 32 898 283,2 тыс. рублей, расходов – в сумме 31 950 310,1 тыс. рублей и профицитом - в сумме 947 973,1 тыс. рублей.

4.2. В 2019 году республиканский бюджет, с учетом внесенных изменений и уточнений, исполнен по доходам в сумме 32 491 582,7 тыс. рублей, или 98,8 % от утвержденных бюджетных назначений, по расходам – в сумме 30 697 900,2 тыс. рублей, или 96,2 % от уточненных бюджетных назначений, и с профицитом – в сумме 1 793 682,5 тыс. рублей.

<sup>36</sup> Законы Республики Марий Эл от 28.03.2019 № 5-3, от 26.07.2019 № 20-3 и от 22.11.2019 № 47-3 «О внесении изменений в Закон Республики Марий Эл «О республиканском бюджете Республики Марий Эл на 2019 год и на плановый период 2020 и 2021 годов».

4.2.1. Основными источниками доходных поступлений явились налоговые доходы и безвозмездные поступления, доля которых в общем объеме доходов республиканского бюджета составила 50,5 % и 47,0 % соответственно.

4.2.2. За отчетный период в республиканский бюджет поступили налоговые доходы в сумме 16 412 651,0 тыс. рублей, что составило 95,3 % от общей суммы налоговых и неналоговых доходов и 100,9 % от утвержденных бюджетных назначений. Поступления налоговых доходов за 2019 год увеличилось к уровню 2018 года на 1 422 809,2 тыс. рублей, или на 9,5 процента.

4.2.3. Неналоговые доходы поступили в республиканский бюджет в сумме 811 634,7 тыс. рублей, что составило 4,7 % от общей суммы налоговых и неналоговых доходов и 109,9 % от утвержденных бюджетных назначений. Поступление неналоговых доходов в целом за 2019 год увеличилось к уровню 2018 года на 272 157,9 тыс. рублей, или на 50,4 процента.

4.2.4. Объем безвозмездных поступлений за отчетный период составил 15 267 297,0 тыс. рублей, или 96,1 % от утвержденных бюджетных назначений и 137,8 % от уровня 2018 года.

4.2.5. Не достигнуто исполнение бюджетных назначений по следующим налоговым и неналоговым доходам:

- «Налоги, сборы и регулярные платежи за пользование природными ресурсами» - на 3,9 %;

- «Налоги на совокупный доход» - на 3,8 %;

- «Административные платежи и сборы» - на 1,6 %;

- «Доходы от продажи материальных и нематериальных активов» - на 0,9 процента.

4.2.6. По состоянию на 1 января 2020 года задолженность по налогам, сборам, пеням и налоговым санкциям в консолидированный бюджет Республики Марий Эл составила 1 145 472,4 тыс. рублей, что составляет 3,1 % от плановых (прогнозных) показателей консолидированного бюджета на 2019 год.

Из общей суммы задолженности по налогам, сборам, пеням и налоговым санкциям задолженность по основным налоговым доходам составила 946 409,4 тыс. рублей, из них: недоимка по налогам и сборам – 526 627,7 тыс. рублей (55,6 %), задолженность по пеням и налоговым санкциям – 335 394,8 тыс. рублей (35,4 %).

Общий объем задолженности за отчетный период уменьшился на 139 819,6 тыс. рублей, или на 10,9 процента. Задолженность по основным налоговым доходам уменьшилась на 86 808,4 тыс. рублей, или на 8,4 процента.

5. В 2019 году республиканский бюджет по расходам исполнен в сумме 30 697 900,2 тыс. рублей, или на 96,2 % от уточненных бюджетных назначений. Расходы республиканского бюджета за 2019 год по сравнению с расходами за 2018 год увеличились на 4 411 024,0 тыс. рублей, или на 16,8 процента.

5.1. Особенностью исполнения республиканского бюджета по расходам в 2019 году явилось внесение изменений в сводную бюджетную роспись без внесения изменений в закон о республиканском бюджете, что соответствует требованиям статьи 217 БК РФ. В результате реализации процедур изменения бюджетных ассигнований показатели уточненной сводной бюджетной росписи по расходам (на 31.12.2019) утверждены на 34 759,9 тыс. рублей меньше бюджетных ассигнований, утвержденных законом о республиканском бюджете (на 22.11.2019). Изменение расходов осуществлялось в соответствии с пунктами 2 и 7 статьи 68 Закона Республики Марий Эл от 30.07.2007 № 42-З «О бюджетных правоотношениях в Республике Марий Эл»<sup>37</sup>.

5.2. Наибольший удельный вес в структуре расходов республиканского бюджета занимают расходы отраслей социальной сферы. В отчетном периоде на их долю приходилось 60,6 % от общих расходов.

5.3. В 2019 году по сравнению с 2018 годом увеличилась доля расходов по разделам: «Национальная экономика» - на 5,8 %, «Здравоохранение» - на 0,6 %, «Жилищно-коммунальное хозяйство» - на 0,4 %, «Охрана окружающей среды» - на 0,2 %, «Физическая культура и спорт» - на 0,2 процента.

Сокращена доля расходов по следующим разделам: «Социальная политика» - на 3,1 %, «Общегосударственные вопросы» - на 2,4 %, «Образование» - на 0,9 %, «Обслуживание государственного и муниципального долга» - на 0,4 %, «Культура и кинематография» - на 0,2 %, «Национальная безопасность и правоохранительная деятельность» - на 0,2 процента.

5.3.1. Средний подушевой норматив финансирования, предусмотренный территориальной программой государственных гарантий<sup>38</sup> на 2019 год в сумме 1 472,03 рублей, за счет средств республиканского бюджета составил 42,2 % от среднего подушевого норматива, предусмотренного федеральной программой государственных гарантий<sup>39</sup> (3 488,6 рубля на 1 застрахованного), что влечет риски ограничения доступности и снижения качества медицинской помощи, оказываемой населению<sup>40</sup>.

5.4. В 2019 году доля программных расходов республиканского бюджета на реализацию государственных программ в общих расходах республиканского бюджета составила 88,7 % (27 239 774,6 тыс. рублей), непрограммной деятельности – 11,3 % (3 458 125,6 тыс. рублей).

5.4.1. Наибольший объем средств республиканского бюджета (75,9 %) направлен на реализацию следующих государственных программ:

<sup>37</sup> Пунктами 2 и 7 статьи 68 Закона Республики Марий Эл от 30.07.2007 № 42-З «О бюджетных правоотношениях в Республике Марий Эл» предусмотрено внесение изменений в сводную бюджетную роспись республиканского бюджета Республики Марий Эл без внесения изменений в закон Республики Марий Эл о республиканском бюджете Республики Марий Эл.

<sup>38</sup> Постановление Правительства Республики Марий Эл от 28.12.2018 № 512 (ред. от 31.12.2019) «О программе государственных гарантий бесплатного оказания гражданам медицинской помощи в Республике Марий Эл на 2019 год и на плановый период 2020 и 2021 годов».

<sup>39</sup> Постановление Правительства РФ от 10.12.2018 № 1506 (ред. от 12.04.2019) «О Программе государственных гарантий бесплатного оказания гражданам медицинской помощи на 2019 год и на плановый период 2020 и 2021 годов».

<sup>40</sup> Пунктом 5 статьи 10 Федерального закон от 21.11.2011 № 323-ФЗ «Об основах охраны здоровья граждан в Российской Федерации» предусмотрено, что доступность и качество медицинской помощи обеспечиваются: «предоставлением медицинской организацией гарантированного объема медицинской помощи в соответствии с программой государственных гарантий бесплатного оказания гражданам медицинской помощи».

- «Развитие образования на 2013 - 2025 годы» - в сумме 7 608 757,4 тыс. рублей, что составляет 24,8 % от общего объема расходов;

- «Социальная поддержка граждан на 2013-2025 годы» - в сумме 4 149 630,0 тыс. рублей (13,5 %);

- «Развитие дорожного хозяйства на период до 2025 года» - в сумме 4 072 664,9 тыс. рублей (13,3 %);

- «Управление государственными финансами и государственным долгом Республики Марий Эл на 2014 - 2025 годы» - в сумме 2 899 337,4 тыс. рублей (9,4 %);

- «Развитие здравоохранения на 2013-2025 годы» - в сумме 1 858 851,3 тыс. рублей (6,1 %);

- «Обеспечение качественным жильем и услугами жилищно-коммунального хозяйства населения Республики Марий Эл на 2013-2025 годы» - в сумме 1 420 123,4 тыс. рублей (4,6 %);

- «Развитие сельского хозяйства и регулирование рынков сельскохозяйственной продукции, сырья и продовольствия в Республике Марий Эл на 2014 - 2025 годы» - в сумме 1 277 043,1 тыс. рублей (4,2 %).

5.4.2. По итогам 2019 года 24 государственным программам дана высокая оценка хода их реализации, государственной программе «Юстиция в Республике Марий Эл» дана средняя оценка реализации и государственной программе «Профилактика правонарушений на территории Республики Марий Эл» - удовлетворительная оценка реализации.

5.5. В 2019 году уточненные бюджетные назначения на реализацию региональных проектов составили 5 997 913,9 тыс. рублей, в том числе: средства федерального бюджета – 5 274 117,0 тыс. рублей, средства республиканского бюджета – 723 796,9 тыс. рублей. Кассовые расходы составили 5 191 109,2 тыс. рублей, или 86,5 % от уточненных бюджетных назначений, в том числе средства федерального бюджета – 4 516 920,0 тыс. рублей (85,6 %), средства республиканского бюджета Республики Марий Эл – 674 189,2 тыс. рублей (93,1 %).

5.5.1. Наибольший объем финансирования направлен на реализацию региональных проектов в составе следующих национальных проектов:

- «Безопасные и качественные автомобильные дороги» - в сумме 2 205 201,2 тыс. рублей, или 42,5 % от общего объема расходов;

- «Демография» - в сумме 1 411 834,4 тыс. рублей (27,2 %);

- «Здравоохранение» - в сумме 484 699,3 тыс. рублей (9,3 %);

- «Жилье и городская среда» - 340 191,2 тыс. рублей (6,5 %).

5.5.2. По региональным проектам, реализуемых в рамках национальных проектов: «Малое и среднее предпринимательство и поддержка индивидуальной предпринимательской инициативы», «Культура», «Международная кооперация и экспорт» расходы исполнены на 100,0 процента.

По региональным проектам в составе национальных проектов: «Экология», «Жилье и городская среда», «Демография» освоено менее 90 % выделенных бюджетных ассигнований.

5.5.3. Недостаточный уровень освоения бюджетных средств, выделенных на реализацию региональных проектов, задержки заключения государственных контрактов, нарушения подрядными организациями условий исполнения государственных контрактов, влекут за собой риски недостижения установленных значений целевых показателей по региональным проектам: «Оздоровление Волги», «Чистая вода», «Обеспечение устойчивого сокращения непригодного для проживания жилищного фонда», «Содействие занятости женщин – создание условий дошкольного образования для детей в возрасте до трех лет», «Общесистемные меры развития дорожного хозяйства».

5.6. Публичные нормативные обязательства исполнены в сумме 3 283 456,9 тыс. рублей (10,7 % от общей суммы расходов республиканского бюджета), или 98,2 % от уточненных бюджетных назначений. Выплаты производились исходя из фактической потребности (количества получателей мер социальной поддержки).

По сравнению с 2018 годом расходы на исполнение публичных нормативных обязательств увеличились на 139 571,0 тыс. рублей, или на 4,4 процента.

5.7. В 2019 году общий объем расходов на государственные капитальные вложения составил 668 916,9 тыс. рублей, или 86,2 % от уточненных бюджетных назначений. Доля расходов республиканского бюджета в общем объеме расходов на государственные капитальные вложения составила 80,8 %, федерального бюджета – 19,2 процента.

5.7.1. Государственные капитальные вложения в рамках РАИП исполнены в объеме 1 361 324,9 тыс. рублей, или на 70,0 % от уточненного лимита капитальных вложений, в том числе за счет средств федерального бюджета - 1 013 889,9 тыс. рублей, средств республиканского бюджета Республики Марий Эл – 344 077,6 тыс. рублей, средств бюджетов муниципальных образований – 2 236,8 тыс. рублей и внебюджетных источников – 1 120,6 тыс. рублей.

Финансирование РАИП по сравнению с 2018 годом (377 217,9 тыс. рублей) увеличилось на 984 107,0 тыс. рублей, или в 2,6 раза.

5.7.2. На текущее строительство направлено 1 234 293,5 тыс. рублей, или 90,7 % от общего объема расходов на реализацию РАИП, на погашение кредиторской задолженности – 127 031,3 тыс. рублей, или 9,3 процента.

5.7.3. По состоянию на 1 января 2020 года на балансе главных распорядителей бюджетных средств числилось 216 объектов незавершенного строительства на общую сумму 5 372 074,1 тыс. рублей. По сравнению с показателем на 1 января 2019 года объем незавершенного строительства увеличился на 226 646,5 тыс. рублей, или на 4,4 %, при этом количество объектов незавершенного строительства снизилось на 3 единицы.

6. В 2019 году республиканский бюджет исполнен с профицитом в сумме 1 793 682,5 тыс. рублей.

7. Государственный внутренний долг Республики Марий Эл по состоянию на 1 января 2020 года составил 11 989 961,0 тыс. рублей, что соответствует верхнему пределу государственного внутреннего долга Республики Марий Эл, установленному законом о республиканском бюджете на 2019 год. По сравнению с 2018 годом внутренний государственный долг Республики Марий Эл уменьшился на 1 293 876,7 тыс. рублей, или на 9,7 процента, за счет снижения объемов бюджетных кредитов и кредитов от кредитных организаций.

Отношение внутреннего государственного долга к предельному объему, установленному Законом о бюджете на 2019 год (на 01.01.2020 - 15 780 004,7 тыс. рублей), составило 76,0 процента.

Норматив предельного размера внутреннего государственного долга, установленный статьей 107 БК РФ (не более утвержденного общего годового объема доходов без учета утвержденного объема безвозмездных поступлений), соблюден.

7.1. Удельный вес бюджетных кредитов в общей величине государственного долга составляет 44,2 %, или 5 299 135,5 тыс. рублей, кредитов кредитных организаций – 39,1 %, или 4 690 825,5 тыс. рублей, государственных ценных бумаг – 16,7 %, или 2 000 000,0 тыс. рублей.

Процентные ставки по привлеченным кредитам в 2019 году не превысили уровень ключевой ставки, установленный Центральным банком Российской Федерации, увеличенный на 1,0 % годовых, что соответствует условию, предусмотренному Дополнительными соглашениями<sup>41</sup>.

7.2. На обслуживание государственного долга Республики Марий Эл направлено 605 601,4 тыс. рублей (99,8% от объема расходов, утвержденных законом о бюджете на данные цели), что составляет 2,1 % от объема расходов бюджета без учета расходов, осуществленных за счет субвенций.

Ограничения, предусмотренные статьей 111 БК РФ (не более 15 процентов объема расходов бюджета за исключением объема расходов, которые осуществляются за счет субвенций, предоставляемых из бюджетов бюджетной системы Российской Федерации), соблюдены.

7.3. Отношение объема государственного долга Республики Марий Эл к доходам без учета безвозмездных поступлений по итогам 2019 года составило 69,6 %, в том числе доля общего объема долговых обязательств по государственным ценным бумагам и кредитам, полученным от кредитных организаций, иностранных банков и международных финансовых организаций, - 38,9 процента.

---

<sup>41</sup> Дополнительные соглашения к Соглашениям о предоставлении бюджету Республики Марий Эл из федерального бюджета бюджетного кредита для частичного покрытия дефицита бюджета Республики Марий Эл от 21 декабря 2015 г. № 01-01-06/06-253, от 13 июля 2017 г. № 01-01-06/06-188, от 25 декабря 2017 г. № 01-01-06/06-388.



Показатели Республики Марий Эл по уровню долговой нагрузки не превысили предельные значения, установленные Дополнительными соглашениями<sup>42</sup>.

7.4. Индикатор предельного объема заимствований составил 0,82 и не превысил норматив, утвержденный приказом Минфина России от 03.12.2010 № 552<sup>43</sup>, равный 1,0.

8. Внешние государственные заимствования в отчетном периоде не осуществлялись, государственные гарантии Республики Марий Эл не предоставлялись.

Обобщив результаты внешней проверки годового отчета, включающей внешнюю проверку бюджетной отчетности главных администраторов бюджетных средств, Государственная счетная палата полагает, что годовой отчет об исполнении республиканского бюджета Республики Марий Эл за 2019 год может быть рассмотрен и утвержден Государственным Собранием Республики Марий Эл в установленном порядке.

Председатель  
Государственной счетной палаты  
Республики Марий Эл



С.Ф.Каргальский

<sup>42</sup> Дополнительные соглашения к Соглашениям о предоставлении бюджету Республики Марий Эл из федерального бюджета бюджетного кредита для частичного покрытия дефицита бюджета Республики Марий Эл от 21 декабря 2015 г. № 01-01-06/06-253, от 13 июля 2017 г. № 01-01-06/06-188, от 25 декабря 2017 г. № 01-01-06/06-388.

<sup>43</sup> Приказ Минфина России от 03.12.2010 № 552 (ред. от 29.07.2019) «О Порядке осуществления мониторинга и оценки качества управления региональными финансами».

**Сведения  
о возврате главными распорядителями бюджетных средств остатков субсидий,  
субвенций и иных межбюджетных трансфертов, имеющих целевое назначение,  
прошлых лет из республиканского бюджета в федеральный бюджет в 2019 году**

(тыс. рублей)

Содержание	Сумма
<b>Министерство транспорта и дорожного хозяйства Республики Марий Эл (820)</b>	<b>- 453,5</b>
Возврат остатков субсидий на реализацию мероприятий федеральной целевой программы «Устойчивое развитие сельских территорий на 2014 - 2017 годы и на период до 2020 года» из бюджетов субъектов Российской Федерации	- 453,5
<b>Департамент информатизации и связи Республике Марий Эл (871)</b>	<b>- 90,8</b>
Возврат остатков субсидий на поддержку региональных проектов в сфере информационных технологий из бюджетов субъектов Российской Федерации	- 90,8
<b>Министерство сельского хозяйства и продовольствия Республики Марий Эл (882)</b>	<b>-168 899,2</b>
Возврат остатков субсидий на возмещение части процентной ставки по инвестиционным кредитам (займам) на развитие животноводства, переработки и развитие инфраструктуры и логистического обеспечения рынков продукции животноводства из бюджетов субъектов Российской Федерации	- 59,7
Возврат остатков субсидий на возмещение части процентной ставки по долгосрочным, среднесрочным и краткосрочным кредитам, взятым малыми формами хозяйствования, из бюджетов субъектов Российской Федерации	- 52,2
Возврат остатков субсидий на оказание несвязанной поддержки сельскохозяйственным товаропроизводителям в области растениеводства из бюджетов субъектов Российской Федерации	- 42,9
Возврат остатков субсидий на содействие достижению целевых показателей региональных программ развития агропромышленного комплекса из бюджетов субъектов Российской Федерации	- 4 246,6
Возврат остатков субсидий на возмещение части процентной ставки по инвестиционным кредитам (займам) в агропромышленном комплексе из бюджетов субъектов Российской Федерации	- 164 497,8
<b>Министерство промышленности, экономического развития и торговли Республики Марий Эл (840)</b>	<b>- 1 007,7</b>
Возврат остатков субсидий на государственную поддержку малого и среднего предпринимательства, включая крестьянские (фермерские) хозяйства, из бюджетов субъектов Российской Федерации	- 1 007,7
<b>Министерство социального развития Республики Марий Эл (856)</b>	<b>-310,0</b>
Возврат остатков субсидий на ежемесячную денежную выплату, назначаемую в случае рождения третьего ребенка или последующих детей до достижения ребенком возраста трех лет, из бюджетов субъектов Российской Федерации	- 58,2
Возврат остатков субсидий на компенсацию отдельным категориям граждан оплаты взноса на капитальный ремонт общего имущества в многоквартирном доме из бюджетов субъектов Российской Федерации	- 0,9
Возврат остатков субвенций на оплату жилищно-коммунальных услуг отдельным категориям граждан из бюджетов субъектов Российской Федерации	- 73,7
Возврат остатков субвенций на выплату инвалидам компенсаций страховых премий по договорам обязательного страхования гражданской ответственности владельцев транспортных средств в соответствии с Федеральным законом от 25 апреля 2002 года № 40-ФЗ «Об обязательном страховании гражданской ответственности владельцев транспортных средств» из бюджетов субъектов Российской Федерации	- 0,1
Возврат остатков субвенций на выплату государственных пособий лицам, не подлежащим обязательному социальному страхованию на случай временной нетрудоспособности и в связи с материнством, и лицам, уволенным в связи с ликвидацией организаций (прекращением деятельности, полномочий физическими лицами), в соответствии с Федеральным законом от 19 мая 1995 года № 81-ФЗ «О государственных пособиях гражданам, имеющим детей» из бюджетов субъектов Российской Федерации	- 233,4
Возврат прочих остатков субсидий, субвенций и иных межбюджетных трансфертов, имеющих целевое назначение, прошлых лет из бюджетов субъектов Российской Федерации	- 1,9
<b>Министерство здравоохранения Республики Марий Эл (855)</b>	<b>-364,7</b>
Возврат остатков субсидий на реализацию отдельных мероприятий государственной программы Российской Федерации «Развитие здравоохранения» из бюджетов субъектов Российской Федерации	- 1,0
Возврат остатков субсидий на софинансирование государственных программ субъектов Российской Федерации, содержащих мероприятия по развитию материально-технической базы детских поликлиник и детских поликлинических отделений медицинских организаций, за счет средств резервного фонда Правительства Российской Федерации из бюджетов субъектов Российской Федерации	- 363,6

<b>Департамент труда и занятости населения Республики Марий Эл (850)</b>	<b>-382,4</b>
Возврат остатков субсидий на реализацию дополнительных мероприятий в сфере занятости населения, направленных на снижение напряженности на рынке труда субъектов Российской Федерации, из бюджетов субъектов Российской Федерации	- 176,1
Возврат остатков субвенций на социальные выплаты безработным гражданам в соответствии с Законом Российской Федерации от 19 апреля 1991 года № 1032-1 "О занятости населения в Российской Федерации" из бюджетов субъектов Российской Федерации	- 206,3
<b>Министерство строительства, архитектуры и жилищно-коммунального хозяйства Республики Марий Эл (832)</b>	<b>-150,1</b>
Возврат остатков субсидий на реализацию мероприятий по обеспечению жильем молодых семей из бюджетов субъектов Российской Федерации	- 2,5
Возврат остатков субсидий на поддержку государственных программ субъектов Российской Федерации и муниципальных программ формирования современной городской среды из бюджетов субъектов Российской Федерации	- 226,4
<b>Министерство финансов Республики Марий Эл (892)</b>	<b>-150,1</b>
Возврат остатков субвенций на осуществление первичного воинского учета на территориях, где отсутствуют военные комиссариаты из бюджетов субъектов Российской Федерации	- 131,7
Возврат остатков единой субвенции из бюджетов субъектов Российской Федерации	- 18,4
<b>Министерство внутренней политики, развития местного самоуправления и юстиции Республики Марий Эл (819)</b>	<b>-347,0</b>
Возврат остатков субвенций на осуществление полномочий по составлению (изменению) списков кандидатов в присяжные заседатели федеральных судов общей юрисдикции в Российской Федерации из бюджетов субъектов Российской Федерации	- 336,6
Возврат прочих остатков субсидий, субвенций и иных межбюджетных трансфертов, имеющих целевое назначение, прошлых лет из бюджетов субъектов Российской Федерации	- 10,4
<b>Министерство образования и науки Республики Марий Эл (874)</b>	<b>-0,01</b>
Возврат прочих остатков субсидий, субвенций и иных межбюджетных трансфертов, имеющих целевое назначение, прошлых лет из бюджетов субъектов Российской Федерации	- 0,01
<b>Итого возвращено в федеральный бюджет</b>	<b>- 172 292,7</b>
<b>Министерство здравоохранения Республики Марий Эл (855)</b>	<b>- 138,2</b>
Возврат остатков межбюджетных трансфертов прошлых лет на осуществление единовременных выплат медицинским работникам из бюджетов субъектов Российской Федерации	- 138,2
<b>Итого возвращено в бюджет ТФОМС</b>	<b>- 138,2</b>
<b>Всего возвращено из республиканского бюджета Республики Марий Эл</b>	<b>- 172 430,9</b>

**Сведения  
об исполнении республиканского бюджета Республики Марий Эл по доходам за 2019 год**

Наименование показателя	Код дохода по бюджетной классификации	Утвержденные бюджетные назначения (Закон от 22.11.2019 № 47-З)	% от группы доходов	Исполнение	% от группы доходов	отклонение (+,-)	% исполнения	(тыс. рублей)	
								х	98,8
<b>Доходы бюджета - ИТОГО</b>	х	32 898 283,2	100,0	32 491 582,7	100,0	-406 700,6	98,8		
в том числе:									
<b>НАЛОГОВЫЕ И НЕНАЛОГОВЫЕ ДОХОДЫ</b>	000 1000000000 0000 0000	17 003 751,3	51,7	17 224 285,7	53,0	220 534,4	101,3		
Налоговые доходы		16 265 002,5	49,4	16 412 651,0	50,5	147 648,5	100,9		
<b>НАЛОГИ НА ПРИБЫЛЬ, ДОХОДЫ</b>	000 1010000000 0000 0000	9 989 730,7	30,4	10 091 809,5	31,1	102 078,8	101,0		
Налог на прибыль организаций	000 1010100000 0000 110	4 079 759,0	12,4	4 146 815,4	12,8	67 056,4	101,6		
Налог на доходы физических лиц	000 1010200001 0000 110	5 909 971,7	18,0	5 944 994,1	18,3	35 022,4	100,6		
<b>НАЛОГИ НА ТОВАРЫ (РАБОТЫ, УСЛУГИ), РЕАЛИЗУЕМЫЕ НА ТЕРРИТОРИИ РОССИЙСКОЙ ФЕДЕРАЦИИ</b>	000 1030000000 0000 0000	2 419 886,3	7,4	2 432 011,6	7,5	12 125,3	100,5		
Акцизы по подакцизным товарам (продукции), производимым на территории Российской Федерации	000 1030200001 0000 110	2 419 886,3	7,4	2 432 011,6	7,5	12 125,3	100,5		
Акцизы на пиво, производимое на территории Российской Федерации	000 1030210001 0000 110	148 386,0	0,5	137 468,9	0,4	-10 917,1	92,6		
Акцизы на сидр, пауре, медууху, производимые на территории Российской Федерации	000 1030212001 0000 110	0,0	0,0	9,9	0,0	9,9	-		
Доходы от уплаты акцизов на алкогольную продукцию с объемной долей этилового спирта свыше 9 процентов (за исключением пива, вин, фруктовых вин, игристых вин (шампанских), винных напитков, изготавливаемых без добавления ректифицированного этилового спирта, произведенного из пищевого сырья, и (или) спиртованных виноградного или иного фруктового сусле, и (или) винного дистиллята, и (или) фруктового дистиллята), подлежащие распределению в бюджеты субъектов Российской Федерации	000 1030214001 0000 110	461 244,3	1,4	462 861,0	1,4	1 616,7	100,4		
Доходы от уплаты акцизов на дизельное топливо, подлежащие распределению между бюджетами субъектов Российской Федерации и местными бюджетами с учетом установленных дифференцированных нормативов отчислений в местные бюджеты	000 1030223001 0000 110	687 853,0	2,1	682 626,5	2,1	-5 226,5	99,2		
Доходы от уплаты акцизов на моторные масла для дизельных и (или) карбюраторных (инжекторных) двигателей, подлежащие распределению между бюджетами субъектов	000 1030224001 0000 110	3 718,0	0,0	5 017,5	0,0	1 299,5	135,0		



Налог на прибыль организаций, зачисляющийся до 1 января 2005 года в местные бюджеты	000 1090100000 0000 110	0,0	0,0	0,2	0,0	0,2	0,0	0,2	-
Налоги на имущество	000 1090400000 0000 110	0,0	0,0	5,3	0,0	5,3	0,0	5,3	-
Налог, взимаемый в виде стоимости патента в связи с применением упрощенной системы налогообложения	000 1091100002 0000 110	0,0	0,0	-5,3	0,0	-5,3	0,0	-5,3	-
<b>Неналоговые доходы</b>		<b>738 748,8</b>	<b>2,2</b>	<b>811 634,7</b>	<b>2,5</b>	<b>72 885,9</b>	<b>2,5</b>	<b>109,9</b>	
<b>ДОХОДЫ ОТ ИСПОЛЬЗОВАНИЯ ИМУЩЕСТВА, НАХОДЯЩЕГОСЯ В ГОСУДАРСТВЕННОЙ И МУНИЦИПАЛЬНОЙ СОБСТВЕННОСТИ</b>	<b>000 1110000000 0000 000</b>	<b>39 147,0</b>	<b>0,1</b>	<b>49 423,7</b>	<b>0,2</b>	<b>10 276,7</b>	<b>0,2</b>	<b>126,3</b>	
Доходы в виде прибыли, приходящейся на доли в уставных (складочных) капиталах хозяйственных товариществ и обществ, или дивидендов по акциям, принадлежащим Российской Федерации, субъектам Российской Федерации или муниципальным образованиям	000 1110100000 0000 120	207,0	0,0	1 276,0	0,0	1 069,0	0,0	616,4	
Проценты, полученные от предоставления бюджетных кредитов внутри страны	000 1110300000 0000 120	25,0	0,0	66,9	0,0	41,9	0,0	267,5	
Доходы, получаемые в виде арендной либо иной платы за передачу в возмездное пользование государственного и муниципального имущества (за исключением имущества бюджетных и автономных учреждений, а также имущества государственных и муниципальных унитарных предприятий, в том числе казенных)	000 1110500000 0000 120	38 550,0	0,1	44 636,8	0,1	6 086,8	0,1	115,8	
<i>Плата по соглашениям об установлении сервитута в отношении земельных участков, находящихся в государственной или муниципальной собственности</i>	<i>000 1110530000 0000 120</i>	<i>7,0</i>	<i>0,0</i>	<i>9,7</i>	<i>0,0</i>	<i>2,7</i>	<i>0,0</i>	<i>137,9</i>	
Платежи от государственных и муниципальных унитарных предприятий	000 1110700000 0000 120	358,0	0,0	3 176,3	0,0	2 818,3	0,0	887,2	
Прочие доходы от использования имущества и прав, находящегося в государственной и муниципальной собственности (за исключением имущества бюджетных и автономных учреждений, а также имущества государственных и муниципальных унитарных предприятий, в том числе казенных)	000 1110900000 0000 120	0,0	0,0	258,0	0,0	258,0	0,0	-	
<b>ПЛАТЕЖИ ПРИ ПОЛЬЗОВАНИИ ПРИРОДНЫМИ РЕСУРСАМИ</b>	<b>000 1120000000 0000 000</b>	<b>122 086,0</b>	<b>0,4</b>	<b>141 006,2</b>	<b>0,4</b>	<b>18 920,2</b>	<b>0,4</b>	<b>115,5</b>	
Плата за негативное воздействие на окружающую среду	000 1120100001 0000 120	11 821,0	0,0	12 418,4	0,0	597,4	0,0	105,1	
Платежи при пользовании недрами	000 1120200000 0000 120	1 265,0	0,0	2 281,5	0,0	1 016,5	0,0	180,4	
Плата за использование лесов	000 1120400000 0000 120	109 000,0	0,3	126 306,3	0,4	17 306,3	0,4	115,9	
<b>ДОХОДЫ ОТ ОКАЗАНИЯ ПЛАТНЫХ УСЛУГ И КОМПЕНСАЦИИ ЗАТРАТ ГОСУДАРСТВА</b>	<b>000 1130000000 0000 000</b>	<b>190 501,8</b>	<b>0,6</b>	<b>204 235,8</b>	<b>0,6</b>	<b>13 734,0</b>	<b>0,6</b>	<b>107,2</b>	
Доходы от оказания платных услуг (работ)	000 1130100000 0000 130	9 912,0	0,0	7 893,4	0,0	-2 018,6	0,0	79,6	
Доходы от компенсации затрат государства	000 1130200000 0000 130	180 589,8	0,5	196 342,4	0,5	15 752,6	0,5	108,7	



Денежные взыскания (штрафы) за правонарушения в области дорожного движения	000 1163000001 0000 140	142 890,0	0,4	169 507,9	0,5	26 617,9	118,6
Денежные взыскания (штрафы) за нарушение законодательства Российской Федерации о контрактной системе в сфере закупок товаров, работ, услуг для обеспечения государственных и муниципальных нужд	000 1163300000 0000 140	780,0	0,0	1 172,0	0,0	392,0	150,3
Поступления сумм в возмещение ущерба в связи с нарушением исполнителем (подрядчиком) условий государственных контрактов или иных договоров, финансируемых за счет средств дорожных фондов, либо в связи с уклонением от заключения таких контрактов или иных договоров	000 1164600000 0000 140	500,0	0,0	553,3	0,0	53,3	110,7
Прочие поступления от денежных взысканий (штрафов) и иных сумм в возмещение ущерба	000 1169000000 0000 140	1 503,0	0,0	6 051,2	0,0	4 548,2	402,6
<b>ПРОЧИЕ НЕНАЛОГОВЫЕ ДОХОДЫ</b>	<b>000 1170000000 0000 000</b>	<b>0,0</b>	<b>0,0</b>	<b>13,2</b>	<b>0,0</b>	<b>13,2</b>	-
Невыясненные поступления	000 1170100000 0000 180	0,0	0,0	5,9	0,0	5,9	-
Прочие неналоговые доходы	000 1170500000 0000 180	0,0	0,0	7,4	0,0	7,4	-
<b>ПОСТУПЛЕНИЯ (ПЕРЕЧИСЛЕНИЯ) ПО УРЕГУЛИРОВАНИЮ РАСЧЕТОВ МЕЖДУ БЮДЖЕТАМИ БЮДЖЕТНОЙ СИСТЕМЫ РОССИЙСКОЙ ФЕДЕРАЦИИ</b>	<b>000 1180000000 0000 000</b>	<b>0,0</b>	<b>0,0</b>	<b>334,0</b>	<b>0,0</b>	<b>334,0</b>	<b>-</b>
Перечисления из бюджетов (поступления в бюджеты) бюджетной системы Российской Федерации по решениям о взыскании средств, предоставленных из иных бюджетов бюджетной системы Российской Федерации	000 1180100000 0000 150	0,0	0,0	334,0	0,0	334,0	-
<b>БЕЗВОЗМЕЗДНЫЕ ПОСТУПЛЕНИЯ</b>	<b>000 2000000000 0000 000</b>	<b>15 894 531,9</b>	<b>48,3</b>	<b>15 267 297,0</b>	<b>47,0</b>	<b>-627 235,0</b>	<b>96,1</b>
<b>БЕЗВОЗМЕЗДНЫЕ ПОСТУПЛЕНИЯ ОТ ДРУГИХ БЮДЖЕТОВ БЮДЖЕТНОЙ СИСТЕМЫ РОССИЙСКОЙ ФЕДЕРАЦИИ</b>	<b>000 2020000000 0000 000</b>	<b>15 658 164,7</b>	<b>47,6</b>	<b>15 143 601,7</b>	<b>46,6</b>	<b>-514 563,0</b>	<b>96,7</b>
Дотации бюджетам бюджетной системы Российской Федерации	<b>000 2021000000 0000 150</b>	<b>7 753 055,7</b>	<b>23,6</b>	<b>7 847 522,7</b>	<b>24,2</b>	<b>94 467,0</b>	<b>101,2</b>
Дотации на выравнивание бюджетной обеспеченности	000 2021500100 0000 150	6 929 646,7	21,1	6 929 646,7	21,3	0,0	100,0
Дотации бюджетам на поддержку мер по обеспечению сбалансированности бюджетов	000 2021500200 0000 150	300 000,0	0,9	394 467,0	1,2	94 467,0	131,5
Дотации бюджетам на частичную компенсацию дополнительных расходов на повышение оплаты труда работников бюджетной сферы и иные цели	000 2021500900 0000 150	523 409,0	1,6	523 409,0	1,6	0,0	100,0
<b>Субсидии бюджетам бюджетной системы Российской Федерации (межбюджетные субсидии)</b>	<b>000 2022000000 0000 150</b>	<b>3 090 545,9</b>	<b>9,4</b>	<b>2 482 649,6</b>	<b>7,6</b>	<b>-607 896,3</b>	<b>80,3</b>



Субсидии бюджетам субъектов Российской Федерации из местных бюджетов для формирования региональных фондов финансовой поддержки поселений (внутригородских районов) и региональных фондов финансовой поддержки муниципальных районов (городских округов, городских округов с внутригородским делением)	000 2022008602 0000 150	39 219,2	0,1	38 953,0	0,1	-266,2	99,3
Субсидии бюджетам на сокращение доли загрязненных сточных вод	000 2022501300 0000 150	356 153,5	1,1	58 304,8	0,2	-297 848,7	16,4
Субсидии бюджетам на мероприятия федеральной целевой программы "Развитие водохозяйственного комплекса Российской Федерации в 2012 - 2020 годах"	000 2022501600 0000 150	60 581,5	0,2	60 581,5	0,2	0,0	100,0
Субсидии бюджетам на реализацию мероприятий по стимулированию программ развития жилищного строительства субъектов Российской Федерации	000 2022502100 0000 150	29 770,0	0,1	29 630,8	0,1	-139,2	99,5
Субсидии бюджетам на реализацию мероприятий государственной программы Российской Федерации "Доступная среда"	000 2022502700 0000 150	6 986,3	0,0	6 986,3	0,0	0,0	100,0
Субсидии бюджетам на государственную поддержку спортивных организаций, осуществляющих подготовку спортивного резерва для сборных команд Российской Федерации	000 2022508100 0000 150	3 114,7	0,0	3 114,7	0,0	0,0	100,0
Субсидии бюджетам субъектов Российской Федерации на предоставление жилых помещений детям-сиротам и детям, оставшимся без попечения родителей, лицам из их числа по договорам найма специализированных жилых помещений	000 2022508202 0000 150	42 051,8	0,1	39 746,3	0,1	-2 305,5	94,5
Субсидии бюджетам субъектов Российской Федерации на осуществление ежемесячной денежной выплаты, назначаемой в случае рождения третьего ребенка или последующих детей до достижения ребенком возраста трех лет	000 2022508402 0000 150	401 329,4	1,2	342 795,8	1,1	-58 533,6	85,4
Субсидии бюджетам на реализацию мероприятий, предусмотренных региональной программой переселения, включенной в Государственную программу по оказанию содействия добровольному переселению в Российскую Федерацию соотечественников, проживающих за рубежом	000 2022508600 0000 150	202,4	0,0	135,1	0,0	-67,3	66,8
Субсидии бюджетам на создание в общеобразовательных организациях, расположенных в сельской местности, условий для занятий физической культурой и спортом	000 2022509700 0000 150	17 444,6	0,1	17 444,6	0,1	0,0	100,0
"Создание единого цифрового контура в здравоохранении на основе единой государственной информационной системы здравоохранения (ЕГИСЗ)"	000 2022511400 0000 150	97 203,0	0,3	97 017,1	0,3	-185,9	99,8

Субсидии бюджетам на единовременные компенсационные выплаты медицинским работникам (врачам, фельдшерам), прибывшим (переехавшим) на работу в сельские населенные пункты, либо рабочие поселки, либо поселки городского типа, либо города с населением до 50 тысяч человек	000 2022513800 0000 150	9 600,0	0,0	9 600,0	0,0	0,0	100,0
Субсидии бюджетам на развитие материально-технической базы детских поликлиник и детских поликлинических отделений медицинских организаций, оказывающих первичную медико-санитарную помощь	000 2022517000 0000 150	61 758,9	0,2	61 758,8	0,2	-0,1	100,0
Субсидии бюджетам на развитие паллиативной медицинской помощи	000 2022520100 0000 150	24 346,1	0,1	24 116,2	0,1	-229,9	99,1
Субсидии бюджетам на реализацию мероприятий по предупреждению и борьбе с социально значимыми инфекционными заболеваниями	000 2022520200 0000 150	11 906,4	0,0	11 906,4	0,0	0,0	100,0
Субсидии бюджетам на оснащение объектов спортивной инфраструктуры спортивно-технологическим оборудованием	000 2022522800 0000 150	67 466,5	0,2	66 782,8	0,2	-683,7	99,0
Субсидии бюджетам на создание дополнительных мест для детей в возрасте от 1,5 до 3 лет в образовательных организациях, осуществляющих образовательную деятельность по образовательным программам дошкольного образования	000 2022523200 0000 150	315 554,2	1,0	127 851,0	0,4	-187 703,2	40,5
Субсидии бюджетам на строительство и реконструкцию (модернизацию) объектов питьевого водоснабжения	000 2022524300 0000 150	18 304,3	0,1	18 304,3	0,1	0,0	100,0
Субсидии бюджетам на софинансирование расходов обязательств субъектов Российской Федерации, связанных с реализацией федеральной целевой программы "Увечковечие памяти погибших при защите Отечества на 2019 - 2024 годы	000 2022529900 0000 150	303,6	0,0	0,0	0,0	-303,6	0,0
Субсидии бюджетам субъектов Российской Федерации на реализацию отдельных мероприятий государственной программы Российской Федерации "Развитие здравоохранения"	000 2022538202 0000 150	190,5	0,0	108,4	0,0	-82,1	56,9
Субсидии бюджетам субъектов Российской Федерации на софинансирование расходов, возникающих при оказании гражданам Российской Федерации высокотехнологичной медицинской помощи, не включенной в базовую программу обязательного медицинского страхования	000 2022540202 0000 150	2 357,0	0,0	2 357,0	0,0	0,0	100,0
Субсидии бюджетам субъектов Российской Федерации на компенсацию отдельным категориям граждан оплаты взноса на капитальный ремонт общего имущества в многоквартирном доме	000 2022546202 0000 150	6 117,6	0,0	6 117,6	0,0	0,0	100,0

Субсидии бюджетам на поддержку творческой деятельности и укрепление материально-технической базы муниципальных театров в населенных пунктах с численностью населения до 300 тысяч человек	000 2022546600 0000 150	5 254,0	0,0	5 254,0	0,0	0,0	0,0	100,0
Субсидии бюджетам на обеспечение развития и укрепления материально-технической базы домов культуры в населенных пунктах с числом жителей до 50 тысяч человек	000 2022546700 0000 150	15 270,6	0,0	15 270,6	0,0	0,0	0,0	100,0
Субсидии бюджетам на реализацию федеральной целевой программы "Развитие физической культуры и спорта в Российской Федерации на 2016 - 2020 годы"	000 2022549500 0000 150	2 484,0	0,0	2 191,1	0,0	-292,9	0,0	88,2
Субсидии бюджетам на реализацию мероприятий по обеспечению жильем молодых семей	000 2022549700 0000 150	54 360,3	0,2	52 911,9	0,2	-1 448,4	0,2	97,3
Субсидии бюджетам на подготовку и проведение празднования на федеральном уровне памятных дат субъектов Российской Федерации	000 2022550900 0000 150	100 800,0	0,3	100 800,0	0,3	0,0	0,3	100,0
Субсидии бюджетам на проведение комплексных кадастровых работ	000 2022551100 0000 150	7 114,0	0,0	4 734,9	0,0	-2 379,1	0,0	66,6
Субсидии бюджетам на реализацию мероприятий по укреплению единства российской нации и этнокультурному развитию народов России	000 2022551600 0000 150	11 953,5	0,0	11 953,5	0,0	0,0	0,0	100,0
Субсидии бюджетам на поддержку творческой деятельности и техническое оснащение детских и кукольных театров	000 2022551700 0000 150	14 400,0	0,0	14 400,0	0,0	0,0	0,0	100,0
Субсидия бюджетам на поддержку отрасли культуры	000 2022551900 0000 150	44 150,0	0,1	44 150,0	0,1	0,0	0,1	100,0
Субсидии бюджетам на реализацию мероприятий по созданию в субъектах Российской Федерации новых мест в общеобразовательных организациях	000 2022552000 0000 150	251 755,9	0,8	240 054,1	0,7	-11 701,8	0,7	95,4
Субсидии бюджетам на государственную поддержку малого и среднего предпринимательства, включая крестьянские (фермерские) хозяйства, а также на реализацию мероприятий по поддержке молодежного предпринимательства	000 2022552700 0000 150	223 146,5	0,7	223 146,5	0,7	0,0	0,7	100,0
Субсидии бюджетам субъектов Российской Федерации на оказание несвязанной поддержки сельскохозяйственным товаропроизводителям в области растениеводства	000 2022554102 0000 150	53 925,0	0,2	53 925,0	0,2	0,0	0,2	100,0
Субсидии бюджетам субъектов Российской Федерации на повышение продуктивности в области растениеводства	000 2022554202 0000 150	59 645,6	0,2	59 645,6	0,2	0,0	0,2	100,0
Субсидии бюджетам субъектов Российской Федерации на содействие достижению целевых показателей реализации региональных программ развития агропромышленного комплекса	000 2022554302 0000 150	148 289,2	0,5	148 289,2	0,5	0,0	0,5	100,0
Субсидии бюджетам на реализацию программ формирования современной городской среды	000 2022555500 0000 150	202 091,3	0,6	201 586,0	0,6	-505,3	0,6	99,7

Субсидии бюджетам на обеспечение устойчивого развития сельских территорий	000 2022556700 0000 150	5 982,9	0,0	5 982,9	0,0	0,0	0,0	100,0
Субсидии бюджетам субъектов Российской Федерации на реализацию мероприятий в области мелиорации земель сельскохозяйственного назначения	000 2022556802 0000 150	49 450,0	0,2	22 233,3	0,1	-27 216,7	0,0	45,0
Субсидии бюджетам на финансирование капитальных вложений в объекты государственной (муниципальной) собственности в рамках финансового обеспечения программ, направленных на обеспечение безопасных и комфортных условий предоставления социальных услуг в сфере социального обслуживания	000 2022712100 0000 150	50 000,0	0,2	50 000,0	0,2	0,0	0,0	100,0
Субсидии бюджетам на финансирование капитальных вложений в объекты государственной (муниципальной) собственности в рамках обеспечения устойчивого развития сельских территорий	000 2022756700 0000 150	218 511,6	0,7	202 508,4	0,6	-16 003,2	0,0	92,7
<b>Субвенции бюджетам бюджетной системы Российской Федерации</b>	<b>000 2023000000 0000 150</b>	<b>1 837 795,9</b>	<b>5,6</b>	<b>1 698 544,6</b>	<b>5,2</b>	<b>-139 251,3</b>	<b>0,0</b>	<b>92,4</b>
Субвенции бюджетам на осуществление первичного воинского учета на территориях, где отсутствуют военные комиссариаты	000 2023511800 0000 150	18 171,5	0,1	18 171,5	0,1	0,0	0,0	100,0
Субвенции бюджетам на осуществление полномочий по составлению (изменению) списков кандидатов в присяжные заседатели федеральных судов общей юрисдикции в Российской Федерации	000 2023512000 0000 150	215,4	0,0	130,7	0,0	-84,7	0,0	60,7
Субвенции бюджетам субъектов Российской Федерации на осуществление отдельных полномочий в области водных отношений	000 2023512802 0000 150	6 142,2	0,0	2 422,1	0,0	-3 720,1	0,0	39,4
Субвенции бюджетам субъектов Российской Федерации на осуществление отдельных полномочий в области лесных отношений	000 2023512902 0000 150	180 651,3	0,5	189 853,0	0,6	9 201,7	0,0	105,1
Субвенции бюджетам на осуществление полномочий по обеспечению жильем отдельных категорий граждан, установленных Федеральным законом от 12 января 1995 года № 5-ФЗ "О ветеранах", в соответствии с Указом Президента Российской Федерации от 7 мая 2008 года № 714 "Об обеспечении жильем ветеранов Великой Отечественной войны 1941 - 1945 годов"	000 2023513400 0000 150	29 871,1	0,1	26 181,1	0,1	-3 690,0	0,0	87,6
Субвенции бюджетам на осуществление полномочий по обеспечению жильем отдельных категорий граждан, установленных Федеральным законом от 12 января 1995 года № 5-ФЗ "О ветеранах"	000 2023513500 0000 150	17 366,6	0,1	16 065,7	0,0	-1 300,9	0,0	92,5

Субвенции бюджетам на осуществление переданных полномочий Российской Федерации по предоставлению отдельных мер социальной поддержки граждан, подвергшихся воздействию радиации	000 2023513700 0000 150	6 467,7	0,0	5 890,3	0,0	-577,4	91,1
Субвенции бюджетам на осуществление полномочий по обеспечению жильем отдельных категорий граждан, установленных Федеральным законом от 24 ноября 1995 года № 181-ФЗ "О социальной защите инвалидов в Российской Федерации"	000 2023517600 0000 150	10 583,2	0,0	10 115,4	0,0	-467,8	95,6
Субвенции бюджетам на осуществление переданного полномочия Российской Федерации по осуществлению ежегодной денежной выплаты лицам, награжденным наградным знаком "Почетный донор России"	000 2023522000 0000 150	47 754,6	0,1	47 593,5	0,1	-161,1	99,7
Субвенции бюджетам на выплату государственного единовременного пособия и ежемесячной денежной компенсации гражданам при возникновении поствакцинальных осложнений	000 2023524000 0000 150	26,3	0,0	0,0	0,0	0,0	0,0
Субвенции бюджетам на оплату жилищно-коммунальных услуг отдельным категориям граждан	000 2023525000 0000 150	449 018,6	1,4	447 965,5	1,4	-1 053,1	99,8
Субвенции бюджетам на выплату единовременного пособия при всех формах устройства детей, лишенных родительского попечения, в семью	000 2023526000 0000 150	4 398,6	0,0	3 483,3	0,0	-915,3	79,2
Субвенции бюджетам на выплату единовременного пособия беременной жене военнослужащего, проходящего военную службу по призыву, а также ежемесячного пособия на ребенка военнослужащего, проходящего военную службу по призыву	000 2023527000 0000 150	17 255,6	0,1	4 363,2	0,0	-12 892,4	25,3
Субвенции бюджетам на выплату инвалидам компенсаций страховых премий по договорам обязательного страхования гражданской ответственности владельцев транспортных средств	000 2023528000 0000 150	86,8	0,0	124,2	0,0	37,4	143,1
Субвенции бюджетам субъектов Российской Федерации на реализацию полномочий Российской Федерации по осуществлению социальных выплат безработным гражданам	000 2023529002 0000 150	203 893,1	0,6	208 789,4	0,6	4 896,3	102,4
Субвенции бюджетам на выплату государственного пособия лицам, не подлежащим обязательному социальному страхованию на случай временной нетрудоспособности и в связи с материнством, и лицам, уволенным в связи с ликвидацией организаций (прекращением деятельности, полномочий физическими лицами)	000 2023538000 0000 150	352 929,8	1,1	255 692,9	0,8	-97 236,9	72,4
Субвенции бюджетам на увеличение площади лесовосстановления	000 2023542900 0000 150	3 616,7	0,0	3 616,7	0,0	0,0	100,0

Субвенции бюджетам на оснащение учреждений, выполняющих мероприятия по воспроизводству лесов, специализированной лесохозяйственной техникой и оборудованием для проведения комплекса мероприятий по лесовосстановлению и лесоразведению	000 2023543000 0000 150	205,7	0,0	205,7	0,0	0,0	0,0	100,0
Субвенции бюджетам на оснащение специализированных учреждений органов государственной власти субъектов Российской Федерации лесопожарной техникой и оборудованием для проведения комплекса мероприятий по охране лесов от пожаров	000 2023543200 0000 150	52 518,7	0,2	52 518,7	0,2	0,0	0,0	100,0
Субвенции бюджетам на оказание отдельным категориям граждан социальной услуги по обеспечению лекарственными препаратами для медицинского применения по рецептам на лекарственные препараты, медицинскими изделиями по рецептам на медицинские изделия, а также специализированными продуктами лечебного питания для детей-инвалидов	000 2023546000 0000 150	99 516,3	0,3	97 987,0	0,3	-1 529,3	98,5	
Субвенции бюджетам на осуществление ежемесячной выплаты в связи с рождением (усыновлением) первого ребенка	000 2023557300 0000 150	268 788,7	0,8	247 266,2	0,8	-21 522,5	92,0	
Единая субвенция бюджетам субъектов Российской Федерации и бюджету г. Байконура	000 2023590002 0000 150	68 317,4	0,2	60 108,3	0,2	-8 209,1	88,0	
<b>Иные межбюджетные трансферты</b>	<b>000 2024000000 0000 150</b>	<b>2 976 767,2</b>	<b>9,0</b>	<b>3 114 884,8</b>	<b>9,6</b>	<b>138 117,6</b>	<b>104,6</b>	
Межбюджетные трансферты, передаваемые бюджетам субъектов Российской Федерации на обеспечение деятельности депутатов Государственной Думы и их помощников в избирательных округах	000 2024514102 0000 150	5 702,0	0,0	6 999,8	0,0	1 297,9	122,8	
Межбюджетные трансферты, передаваемые бюджетам субъектов Российской Федерации на обеспечение членом Совета Федерации и их помощников в субъектах Российской Федерации	000 2024514202 0000 150	2 342,9	0,0	3 351,6	0,0	1 008,7	143,1	
Межбюджетные трансферты, передаваемые бюджетам на создание дополнительных мест для детей в возрасте от 2 месяцев до 3 лет в образовательных организациях, осуществляющих образовательную деятельность по образовательным программам дошкольного образования	000 2024515900 0000 150	422 813,4	1,3	422 320,0	1,3	-493,4	99,9	
Межбюджетные трансферты, передаваемые бюджетам на реализацию отдельных полномочий в области лекарственного обеспечения	000 2024516100 0000 150	51 542,1	0,2	51 541,6	0,2	-0,5	100,0	

Межбюджетные трансферты, передаваемые бюджетам субъектов Российской Федерации на создание и оснащение референс-центров для проведения иммуногистохимических, патоморфологических исследований и лучевых методов исследований, переоснащение сети региональных медицинских организаций, оказывающих помощь больным онкологическими заболеваниями в субъектах Российской Федерации	000 2024519002 0000 150	125 304,8	0,4	125 304,8	0,4	125 304,8	0,4	0,0	100,0
Межбюджетные трансферты, передаваемые бюджетам на оснащение медицинских организаций передвижными медицинскими комплексами для оказания медицинской помощи жителям населенных пунктов с численностью населения до 100 человек	000 2024519100 0000 150	101 468,1	0,3	101 000,0	0,3	-468,1	99,5		
Межбюджетные трансферты, передаваемые бюджетам на оснащение оборудованием региональных сосудистых центров и первичных сосудистых отделений	000 2024519200 0000 150	58 758,4	0,2	58 758,4	0,2	0,0	100,0		
Межбюджетные трансферты, передаваемые бюджетам на создание и замену фельдшерских, фельдшерско-акушерских пунктов и врачебных амбулаторий для населенных пунктов с численностью населения от 100 до 2000 человек	000 2024519600 0000 150	5 003,5	0,0	5 003,5	0,0	0,0	100,0		
Межбюджетные трансферты, передаваемые бюджетам на финансовое обеспечение расходов на организационные мероприятия, связанные с обеспечением лиц лекарственными препаратами, предназначенными для лечения больных гемофилией, муковисцидозом, гипофизарным нанизмом, болезнью Гоше, злокачественными новообразованиями лимфоидной, кроветворной и родственных им тканей, рассеянным склерозом, гемолитико-уремическим синдромом, юношеским артритом с системным началом, мукополисахаридозом I, II и VI типов, а также после трансплантации органов и (или) тканей	000 2024521600 0000 150	1 397,5	0,0	1 397,5	0,0	0,0	100,0		
Межбюджетные трансферты, передаваемые бюджетам на приобретение автотранспорта	000 2024529300 0000 150	15 762,2	0,0	15 739,9	0,0	-22,3	99,9		
Межбюджетные трансферты, передаваемые бюджетам на организацию профессионального обучения и дополнительного профессионального образования лиц предпенсионного возраста	000 2024529400 0000 150	17 231,6	0,1	17 231,6	0,1	0,0	100,0		
Межбюджетные трансферты, передаваемые бюджетам на финансовое обеспечение дорожной деятельности в рамках реализации национального проекта "Безопасные и качественные автомобильные дороги"	000 2024539300 0000 150	1 651 674,3	5,0	1 748 685,9	5,4	97 011,6	105,9		

Межбюджетные трансферты, передаваемые бюджетам на возмещение части затрат на уплату процентов по инвестиционным кредитам (займам) в агропромышленном комплексе	000 2024543300 0000 150	482 800,0	1,5	482 800,0	1,5	0,0	100,0
Межбюджетные трансферты, передаваемые бюджетам на создание виртуальных концертных залов	000 2024545300 0000 150	5 600,0	0,0	5 600,0	0,0	0,0	100,0
Межбюджетные трансферты, передаваемые бюджетам на проведение вакцинации против пневмококковой инфекции граждан старше трудоспособного возраста из групп риска, проживающих в организациях социального обслуживания	000 2024546800 0000 150	2 415,7	0,0	2 199,5	0,0	-216,2	91,0
Межбюджетные трансферты, передаваемые бюджетам на создание системы поддержки фермеров и развитие сельской кооперации	000 2024548000 0000 150	26 950,7	0,1	26 950,7	0,1	0,0	100,0
Межбюджетные трансферты, передаваемые бюджетам за достижение показателей деятельности органов исполнительной власти субъектов Российской Федерации	000 2024555000 0000 150	0,0	0,0	40 000,0	0,1	40 000,0	-
<b>БЕЗВОЗМЕЗДНЫЕ ПОСТУПЛЕНИЯ ОТ ГОСУДАРСТВЕННЫХ (МУНИЦИПАЛЬНЫХ) ОРГАНИЗАЦИЙ</b>	<b>000 2030000000 0000 000</b>	<b>330 045,9</b>	<b>1,0</b>	<b>217 722,9</b>	<b>0,7</b>	<b>-112 323,0</b>	<b>66,0</b>
Безвозмездные поступления от государственных (муниципальных) организаций в бюджеты субъектов Российской Федерации	000 2030200002 0000 150	330 045,9	1,0	217 722,9	0,7	-112 323,0	66,0
<b>БЕЗВОЗМЕЗДНЫЕ ПОСТУПЛЕНИЯ ОТ НЕГОСУДАРСТВЕННЫХ ОРГАНИЗАЦИЙ</b>	<b>000 2040000000 0000 000</b>	<b>70 000,0</b>	<b>0,2</b>	<b>70 000,0</b>	<b>0,2</b>	<b>0,0</b>	<b>100,0</b>
Безвозмездные поступления от негосударственных организаций в бюджеты субъектов Российской Федерации	000 2040200002 0000 150	70 000,0	0,2	70 000,0	0,2	0,0	100,0
<b>ДОХОДЫ БЮДЖЕТОВ БЮДЖЕТНОЙ СИСТЕМЫ РОССИЙСКОЙ ФЕДЕРАЦИИ ОТ ВОЗВРАТА ОСТАТКОВ СУБСИДИЙ, СУБВЕНЦИЙ И ИНЫХ МЕЖБЮДЖЕТНЫХ ТРАНСФЕРТОВ, ИМЕЮЩИХ ЦЕЛЕВОЕ НАЗНАЧЕНИЕ, ПРОШЛЫХ ЛЕТ</b>	<b>000 2180000000 0000 000</b>	<b>819,1</b>	<b>0,0</b>	<b>8 403,3</b>	<b>0,0</b>	<b>7 584,2</b>	<b>1 025,9</b>
Доходы бюджетов субъектов Российской Федерации от возврата организациями остатков субсидий прошлых лет	000 2180200002 0000 150	0,0	0,0	484,2	0,0	484,2	-
Доходы бюджетов субъектов Российской Федерации от возврата остатков субсидий на реализацию мероприятий федеральной целевой программы "Устойчивое развитие сельских территорий на 2014 - 2017 годы и на период до 2020 года" из бюджетов муниципальных образований	000 2182501802 0000 150	0,0	0,0	718,4	0,0	718,4	-
Доходы бюджетов субъектов Российской Федерации от возврата остатков субсидий на реализацию мероприятий по обеспечению жильем молодых семей из бюджетов муниципальных образований	000 2182549702 0000 150	0,0	0,0	7,2	0,0	7,2	-



Доходы бюджетов субъектов Российской Федерации от возврата остатков субсидий на поддержку государственных программ субъектов Российской Федерации и муниципальных программ формирования современной городской среды из бюджетов муниципальных образований	000 2182555502 0000 150	0,0	0,0	246,1	0,0	246,1	0,0	246,1	-
Доходы бюджетов субъектов Российской Федерации от возврата остатков субвенций на осуществление первичного воинского учета на территориях, где отсутствуют военные комиссариаты из бюджетов муниципальных образований	000 2183511802 0000 150	0,0	0,0	131,7	0,0	131,7	0,0	131,7	-
Доходы бюджетов субъектов Российской Федерации от возврата остатков субвенций на содействие достижению целевых показателей региональных программ развития агропромышленного комплекса из бюджетов муниципальных образований	000 2183554302 0000 150	0,0	0,0	70,8	0,0	70,8	0,0	70,8	-
Доходы бюджетов субъектов Российской Федерации от возврата остатков субвенций на государственную регистрацию актов гражданского состояния из бюджетов муниципальных образований	000 2183593002 0000 150	0,0	0,0	17,7	0,0	17,7	0,0	17,7	-
Доходы бюджетов субъектов Российской Федерации от возврата прочих остатков субсидий, субвенций и иных межбюджетных трансфертов, имеющих целевое назначение, прошлых лет из бюджетов муниципальных образований	000 2186001002 0000 150	819,1	0,0	6 727,2	0,0	5 908,1	0,0	821,3	
<b>ВОЗВРАТ ОСТАТКОВ СУБСИДИЙ, СУБВЕНЦИЙ И ИНЫХ МЕЖБЮДЖЕТНЫХ ТРАНСФЕРТОВ, ИМЕЮЩИХ ЦЕЛЕВОЕ НАЗНАЧЕНИЕ, ПРОШЛЫХ ЛЕТ</b>	<b>000 2190000000 0000 000</b>	<b>-164 497,8</b>	<b>-0,5</b>	<b>-172 431,0</b>	<b>-0,5</b>	<b>-7 933,2</b>	<b>-0,5</b>	<b>104,8</b>	
Возврат остатков субсидий, субвенций и иных межбюджетных трансфертов, имеющих целевое назначение, прошлых лет из бюджетов субъектов Российской Федерации	000 2190000002 0000 150	-164 497,8	-0,5	-172 431,0	-0,5	-7 933,2	-0,5	104,8	

**Сведения  
об исполнении республиканского бюджета Республики Марий Эл по разделам и подразделам  
функциональной классификации расходов за 2019 год**

Наименование	РЗ/ПР	Исполнение 2018 (тыс. рублей)	Утвержденные бюджетные назначения на 2019 (тыс. рублей)	Изменения в сводную роспись, без внесения изменений в Закон (тыс. рублей)	Уточненные бюджетные назначения (сводная роспись на 31.12.2019) (тыс. рублей)	Исполнение 2019 год (кассовый расход) (тыс. рублей)	Отклонение исполнения 2019 года от исполнения 2018 года (тыс. рублей)	Исполнение 2019 года к исполнению 2018 года (%)	Отклонение исполнения 2019 года от уточненных бюджетных назначений (сводной росписи) (тыс. рублей)	Исполнение 2019 года к уточненным бюджетным назначениям (%)
<b>Всего</b>		<b>26 286 876,2</b>	<b>31 950 310,70</b>	<b>-34 759,90</b>	<b>31 915 550,80</b>	<b>30 697 900,2</b>	<b>4 411 024,0</b>	<b>116,8</b>	<b>-1 217 650,6</b>	<b>96,2</b>
<b>Общегосударственные вопросы</b>	<b>01 00</b>	<b>1 660 237,9</b>	<b>1 744 708,40</b>	<b>-465 106,70</b>	<b>1 279 601,70</b>	<b>1 211 590,5</b>	<b>-448 647,4</b>	<b>73,0</b>	<b>-68 011,2</b>	<b>94,7</b>
Функционирование высшего должностного лица субъекта Российской Федерации и муниципального образования	01 02	3 991,2	4 112,00	0,00	4 112,00	4 021,4	30,2	100,8	-90,6	97,8
Функционирование законодательных (представительных) органов государственной власти и представительных органов муниципального образования	01 03	58 881,9	60 528,50	3 118,10	63 646,60	63 593,0	4 711,1	108,0	-53,6	99,9
Функционирование Правительства Российской Федерации, высших исполнительных органов государственной власти субъектов Российской Федерации, местных администраций	01 04	126 500,4	132 961,70	7 000,40	139 962,10	138 913,5	12 413,1	109,8	-1 048,6	99,3
Судебная система	01 05	90 986,9	97 661,90	2 274,50	99 936,40	99 670,9	8 684,0	109,5	-265,5	99,7
Обеспечение деятельности финансовых, налоговых и таможенных органов, и органов финансового (финансово-бюджетного) надзора	01 06	69 632,0	73 527,40	3 120,60	76 648,00	75 199,9	5 567,9	108,0	-1 448,1	98,1
Обеспечение проведения выборов и референдумов	01 07	20 029,4	67 892,00	0,00	67 892,00	67 846,1	47 816,7	338,7	-45,9	99,9
Резервные фонды	01 11	0,0	200 000,0	-180 996,80	19 003,20	0,0	0,0	0,0	-19 003,2	0,0
Прикладные научные исследования в области общегосударственных вопросов	01 12	31 316,8	34 016,70	120,10	34 136,80	34 136,8	2 820,0	109,0	0,0	100,0
Другие общегосударственные вопросы	01 13	1 258 899,3	1 074 008,20	-299 743,60	774 264,60	728 208,9	-530 690,4	57,8	-46 055,7	94,1
<b>Национальная оборона</b>	<b>02 00</b>	<b>16 125,7</b>	<b>18 171,50</b>	<b>0,00</b>	<b>18 171,50</b>	<b>18 171,5</b>	<b>2 045,8</b>	<b>112,7</b>	<b>0,0</b>	<b>100,0</b>
Мобилизация и внебюджетная подготовка	02 03	16 125,7	18 171,50	0,00	18 171,50	18 171,5	2 045,8	112,7	0,0	100,0
<b>Национальная безопасность и правоохранительная деятельность</b>	<b>03 00</b>	<b>422 485,7</b>	<b>429 751,60</b>	<b>-906,70</b>	<b>428 844,90</b>	<b>427 852,9</b>	<b>5 367,2</b>	<b>101,3</b>	<b>-992,0</b>	<b>99,8</b>

03 04	71 694,2	77 178,30	-6 783,80	70 394,50	70 388,3	-1 305,9	98,2	-6,2	100,0
03 09	140 193,7	137 074,70	1 556,00	138 630,70	138 151,4	-2 042,3	98,5	-479,3	99,7
03 10	199 305,7	215 278,60	4 321,10	219 599,70	219 166,3	19 860,6	110,0	-433,4	99,8
03 11	147,1	220,00	0,00	220,00	146,9	-0,2	99,9	-73,1	66,8
03 14	11 145,0	0,00	0,00			-11 145,0	0,0	0,0	0,0
04 00	4 166 212,9	6 670 863,30	151 695,10	6 822 558,40	6 629 950,8	2 463 737,9	159,1	-192 607,6	97,2
04 01	142 742,2	155 483,50	1 276,60	156 760,10	156 205,0	13 462,8	109,4	-555,1	99,6
04 04	800,0	800	0,00	800	795,5	-4,5	99,4	-4,5	99,4
04 05	1 318 088,9	1 136 511,40	-19 428,50	1 117 082,90	1 107 492,5	-210 596,4	84,0	-9 590,4	99,1
04 06	39 093,5	80 182,30	18,10	80 200,40	76 478,4	37 384,9	195,6	-3 722,0	95,4
04 07	209 047,6	255 697,40	11 136,20	266 833,60	266 811,4	57 763,8	127,6	-22,2	100,0
04 08	54 382,5	173 190,30	23 053,70	196 244,00	186 971,1	132 588,6	343,8	-9 272,9	95,3
04 09	2 028 236,5	4 378 656,70	95 259,50	4 473 916,20	4 310 586,8	2 282 350,3	212,5	-163 329,4	96,3
04 10	149 945,7	143 841,70	393,00	144 234,70	144 092,0	-5 853,7	96,1	-142,7	99,9
04 12	223 876,0	346 500,00	39 986,50	386 486,50	380 518,1	156 642,1	170,0	-5 968,4	98,5
05 00	971 991,7	1 520 129,60	1 677,60	1 521 807,20	1 266 739,5	294 747,8	130,3	-255 067,7	83,2
05 01	56 568,7	363 158,70	65,20	363 223,90	130 380,8	73 812,1	230,5	-232 843,1	35,9
05 02	722 455,3	873 175,3	0,10	873 175,40	862 553,1	140 097,8	119,4	-10 622,3	98,8
05 03	146 866,4	206 545,60	-254,80	206 290,80	205 687,0	58 820,6	140,1	-603,8	99,7
05 05	46 101,3	77 250,00	1 867,10	79 117,10	68 118,6	22 017,3	147,8	-10 998,5	86,1
06 00	26 668,6	409 945,7	1 442,90	411 388,60	107 386,40	80 717,8	402,7	-304 002,2	26,1
06 02	0,0	363 421,90		363 421,90	59 494,7	59 494,7		-303 927,2	
06 03	12 596,8	12 606,10	-18,00	12 588,10	12 516,4	-80,4	99,4	-71,7	99,4
06 04	43,0	43,30	0,00	43,30	43,3	0,3	100,7	0,0	100,0
06 05	14 028,8	33 874,40	1 460,90	35 335,30	35 332,0	21 303,2	251,9	-3,3	100,0
07 00	6 597 503,8	7 511 924,50	134 680,90	7 646 605,40	7 438 388,4	840 884,6	112,7	-208 217,0	97,3
07 01	1 815 984,5	2 332 940,50	39 754,00	2 372 694,50	2 180 621,8	364 637,3	120,1	-192 072,7	91,9
07 02	3 528 883,4	3 741 595,00	78 806,00	3 820 401,00	3 807 239,7	278 356,3	107,9	-13 161,3	99,7
07 03	126 185,5	128 345,30	1 593,00	129 938,30	129 938,3	3 752,8	103,0	0,0	100,0
07 04	875 977,1	926 950,20	11 720,80	938 671,00	938 458,2	62 481,1	107,1	-212,8	100,0
07 05	22 102,1	44 678,40	135,00	44 813,40	44 719,0	22 616,9	202,3	-94,4	99,8
07 07	59 409,2	73 365,10	274,90	73 640,00	73 507,0	14 097,8	123,7	-133,0	99,8

Другие вопросы в области образования	07 09	168 962,0	264 050,00	2 397,20	266 447,20	263 904,4	94 942,4	156,2	-2 542,8	99,0
<b>Культура и кинематография</b>	<b>08 00</b>	<b>814 009,6</b>	<b>878 716,30</b>	<b>1 328,30</b>	<b>880 044,60</b>	<b>879 540,1</b>	<b>65 530,5</b>	<b>108,1</b>	<b>-504,5</b>	<b>99,9</b>
Культура	08 01	780 749,4	844 539,80	-0,20	844 539,60	844 194,3	63 444,9	108,1	-345,3	100,0
Другие вопросы в области культуры, кинематографии	08 04	33 260,2	34 176,50	1 328,50	35 505,00	35 345,8	2 085,6	106,3	-159,2	99,6
<b>Здравоохранение</b>	<b>09 00</b>	<b>1 433 366,2</b>	<b>1 801 024,90</b>	<b>47 994,60</b>	<b>1 849 019,50</b>	<b>1 840 092,9</b>	<b>406 726,7</b>	<b>128,4</b>	<b>-8 926,6</b>	<b>99,5</b>
Стационарная медицинская помощь	09 01	561 591,7	1 040 232,80	17 278,90	1 057 511,70	1 056 082,8	494 491,1	188,1	-1 428,9	99,9
Амбулаторная помощь	09 02	332 465,3	253 399,30	5 398,80	258 798,10	254 663,1	-77 802,2	76,6	-4 135,0	98,4
Скорая медицинская помощь	09 04	62 692,6	0,00	0,00	0,00	0,0	-62 692,6	0,0	0,0	0,0
Заготовка, переработка, хранение и обеспечение безопасности донорской крови и ее компонентов	09 06	22 229,7	40 961,00	0,00	40 961,00	40 961,0	18 731,3	184,3	0,0	100,0
Другие вопросы в области здравоохранения	09 09	454 386,9	466 431,80	25 316,90	491 748,70	488 386,0	33 999,1	107,5	-3 362,7	99,3
<b>Социальная политика</b>	<b>10 00</b>	<b>7 561 144,7</b>	<b>8 132 388,60</b>	<b>-146 092,10</b>	<b>7 986 296,50</b>	<b>7 881 810,7</b>	<b>320 666,0</b>	<b>104,2</b>	<b>-104 485,8</b>	<b>98,7</b>
Пенсионное обеспечение	10 01	101 697,4	106 763,10	-0,10	106 763,00	104 979,2	3 281,8	103,2	-1 783,8	98,3
Социальное обслуживание населения	10 02	687 389,1	735 029,00	2 449,80	737 478,80	737 477,7	50 088,6	107,3	-1,1	100,0
Социальное обеспечение населения	10 03	5 443 206,1	5 447 704,10	-91 880,20	5 355 823,90	5 337 000,3	-106 205,8	98,0	-18 823,6	99,6
Охрана семьи и детства	10 04	1 168 661,1	1 595 375,50	-58 752,60	1 536 622,90	1 457 887,1	289 226,0	124,7	-78 735,8	94,9
Другие вопросы в области социальной политики	10 06	160 191,0	247 516,90	2 091,00	249 607,90	244 466,4	84 275,4	152,6	-5 141,5	97,9
<b>Физическая культура и спорт</b>	<b>11 00</b>	<b>345 104,8</b>	<b>534 772,60</b>	<b>1 036,50</b>	<b>535 809,10</b>	<b>462 698,7</b>	<b>117 593,9</b>	<b>134,1</b>	<b>-73 110,4</b>	<b>86,4</b>
Физическая культура	11 01	275 970,0	386 689,60	425,00	387 114,60	386 294,0	110 324,0	140,0	-820,6	99,8
Массовый спорт	11 02	37 870,0	107 272,30	-300,00	106 972,30	34 702,7	-3 167,3	91,6	-72 269,6	32,4
Спорт высших достижений	11 03		8 135,70	-125,00	8 010,70	8 005,1	8 005,1		-5,6	99,9
Другие вопросы в области физической культуры и спорта	11 05	31 264,8	32 675,00	1 036,50	33 711,50	33 696,9	2 432,1	107,8	-14,6	100,0
<b>Средства массовой информации</b>	<b>12 00</b>	<b>75 795,7</b>	<b>99 443,40</b>	<b>0,00</b>	<b>99 443,40</b>	<b>99 443,4</b>	<b>23 647,7</b>	<b>131,2</b>	<b>0,0</b>	<b>100,0</b>
Телевидение и радиовещание	12 01	42 221,2	56 125,40	0,00	56 125,40	56 125,4	13 904,2	132,9	0,0	100,0
Периодическая печать и издательства	12 02	33 574,5	43 318,00	0,00	43 318,00	43 318,0	9 743,5	129,0	0,0	100,0
<b>Обслуживание государственного и муниципального долга</b>	<b>1300</b>	<b>627 012,1</b>	<b>607 098,70</b>	<b>0,00</b>	<b>607 098,70</b>	<b>605 601,4</b>	<b>-21 410,7</b>	<b>96,6</b>	<b>-1 497,3</b>	<b>99,8</b>
Обслуживание государственного внутреннего и муниципального долга	13 01	627 012,1	607 098,70	0,00	607 098,70	605 601,4	-21 410,7	96,6	-1 497,3	99,8
<b>Межбюджетные трансферты общего характера бюджетам субъектов Российской Федерации и муниципальных образований</b>	<b>14 00</b>	<b>1 569 216,8</b>	<b>1 591 371,60</b>	<b>237 489,70</b>	<b>1 828 861,30</b>	<b>1 828 633,0</b>	<b>259 416,2</b>	<b>116,5</b>	<b>-228,3</b>	<b>100,0</b>
Дотации на выравнивание бюджетной обеспеченности субъектов Российской Федерации и муниципальных образований	14 01	339 250,7	756 423,50	0,00	756 423,50	756 423,5	417 172,8	223,0	0,0	100,0
Иные дотации	14 02	1 083 365,9	728 801,20	116 815,00	845 616,20	845 616,2	-237 749,7	78,1	0,0	100,0
Прочие межбюджетные трансферты общего характера	14 03	146 600,2	106 146,90	120 674,70	226 821,60	226 593,3	79 993,1	154,6	-228,3	99,9

## Сведения об исполнении публичных нормативных обязательств в 2019 году

Наименование показателя		Вед.	Разд.	Ц. ст.	Уточненный план на 01.01.2020 г.	Исполнено на 01.01.2020 г.	% исполнения
					(тыс. рублей)		
<b>ВСЕГО РАСХОДОВ:</b>					<b>3 342 723,0</b>	<b>3 283 456,9</b>	<b>98,2</b>
<b>Министерство строительства, архитектуры и жилищно-коммунального хозяйства Республики Марий Эл</b>		<b>832</b>	<b>0000</b>	<b>0000000000</b>	<b>150 268,0</b>	<b>144 981,3</b>	<b>96,5</b>
Социальное обеспечение населения		832	1003	0000000000	150 268,0	144 981,3	96,5
Социальные выплаты на возмещение процентной ставки по кредитам (займам), привлекаемым семьями, имеющими трех и более детей, на строительство (реконструкцию) или приобретение жилья		832	1003	0420110240	23 873,2	23 346,7	97,8
Пособия, компенсации, меры социальной поддержки по публичным нормативным обязательствам		832	1003	0420110240	23 873,2	23 346,7	97,8
Строительство социального жилья в Республике Марий Эл для работников бюджетной сферы		832	1003	0420149350	69 272,3	69 272,3	100,0
Пособия, компенсации, меры социальной поддержки по публичным нормативным обязательствам		832	1003	0420149350	69 272,3	69 272,3	100,0
Осуществление полномочий по обеспечению жильем отдельных категорий граждан, установленных Федеральным законом от 12 января 1995 года № 5-ФЗ "О ветеранах", в соответствии с Указом Президента Российской Федерации от 7 мая 2008 года № 714 "Об обеспечении жильем ветеранов Великой Отечественной войны 1941 - 1945 годов"		832	1003	0420151340	29 751,3	26 181,1	88,0
Пособия, компенсации, меры социальной поддержки по публичным нормативным обязательствам		832	1003	0420151340	29 751,3	26 181,1	88,0
Осуществление полномочий по обеспечению жильем отдельных категорий граждан, установленных Федеральным законом от 12 января 1995 года № 5-ФЗ "О ветеранах"		832	1003	0420151350	17 255,8	16 065,7	93,1
Пособия, компенсации, меры социальной поддержки по публичным нормативным обязательствам		832	1003	0420151350	17 255,8	16 065,7	93,1
Осуществление полномочий по обеспечению жильем отдельных категорий граждан, установленных Федеральным законом от 24 ноября 1995 года № 181-ФЗ "О социальной защите инвалидов в Российской Федерации"		832	1003	0420151760	10 115,4	10 115,4	100,0
Пособия, компенсации, меры социальной поддержки по публичным нормативным обязательствам		832	1003	0420151760	10 115,4	10 115,4	100,0
<b>Конституционный суд Республики Марий Эл</b>		<b>836</b>	<b>0000</b>	<b>0000000000</b>	<b>3 987,5</b>	<b>3 987,5</b>	<b>100,0</b>
Пенсионное обеспечение		836	1001	0000000000	3 987,5	3 987,5	100,0
Ежемесячное пожизненное содержание судей		836	1001	8360010150	3 987,5	3 987,5	100,0
Иные пенсии, социальные доплаты к пенсиям		836	1001	8360010150	3 987,5	3 987,5	100,0
<b>Министерство социального развития Республики Марий Эл</b>		<b>856</b>	<b>0000</b>	<b>0000000000</b>	<b>3 180 877,5</b>	<b>3 126 898,1</b>	<b>98,3</b>
Пенсионное обеспечение		856	1001	0000000000	102 270,1	100 527,0	98,3
Пенсия за выслугу лет лицам, замещавшим государственные должности и должности государственной гражданской службы		856	1001	0310110160	80 200,0	79 541,5	99,2
Иные пенсии, социальные доплаты к пенсиям		856	1001	0310110160	80 200,0	79 541,5	99,2
Дополнительное ежемесячное материальное обеспечение граждан за особые заслуги перед Республикой Марий Эл		856	1001	0310110200	22 008,5	20 931,5	95,1
Иные пенсии, социальные доплаты к пенсиям		856	1001	0310110200	22 008,5	20 931,5	95,1

Дополнительное ежемесячное материальное обеспечение, ранее установленное отдельным гражданам решениями Президента и Правительства Республики Марий Эл	856	1001	0310110210	61,7	54,1	87,7
Иные пенсии, социальные доплаты к пенсиям	856	1001	0310110210	61,7	54,1	87,7
Социальное обеспечение населения	856	1003	0000000000	2 158 073,0	2 145 445,5	99,4
Выплата социального пособия на погребение и возмещение расходов по гарантированному перечню услуг по погребению	856	1003	0310110030	6 710,0	6 258,9	93,3
Пособия, компенсации, меры социальной поддержки по публичным нормативным обязательствам	856	1003	0310110030	6 710,0	6 258,9	93,3
Предоставление гражданам субсидий на оплату жилого помещения и коммунальных услуг	856	1003	0310110050	299 089,8	298 704,7	99,9
Пособия, компенсации, меры социальной поддержки по публичным нормативным обязательствам	856	1003	0310110050	299 089,8	298 704,7	99,9
Обеспечение мер социальной поддержки ветеранов труда	856	1003	0310110070	757 274,4	757 273,9	100,0
Пособия, компенсации, меры социальной поддержки по публичным нормативным обязательствам	856	1003	0310110070	757 274,4	757 273,9	100,0
Обеспечение мер социальной поддержки тружеников тыла	856	1003	0310110080	1 280,4	1 028,3	80,3
Пособия, компенсации, меры социальной поддержки по публичным нормативным обязательствам	856	1003	0310110080	1 280,4	1 028,3	80,3
Обеспечение мер социальной поддержки реабилитированных лиц и лиц, признанных пострадавшими от политических репрессий	856	1003	0310110090	3 205,5	3 115,3	97,2
Пособия, компенсации, меры социальной поддержки по публичным нормативным обязательствам	856	1003	0310110090	3 205,5	3 115,3	97,2
Оказание государственной социальной помощи малоимущему населению	856	1003	0310110130	53 033,4	53 033,3	100,0
Пособия, компенсации, меры социальной поддержки по публичным нормативным обязательствам	856	1003	0310110130	53 033,4	53 033,3	100,0
Компенсация при превышении предельных (максимальных) индексов изменения размера вносимой гражданами платы за коммунальные услуги в муниципальных образованиях в Республике Марий Эл	856	1003	0310110220	48,4	0,0	0,0
Пособия, компенсации, меры социальной поддержки по публичным нормативным обязательствам	856	1003	0310110220	48,4	0,0	0,0
Ежемесячная денежная выплата на транспортное обслуживание лицам, награжденным государственными наградами Республики Марий Эл	856	1003	0310127290	8 005,4	7 643,7	95,5
Пособия, компенсации, меры социальной поддержки по публичным нормативным обязательствам	856	1003	0310127290	8 005,4	7 643,7	95,5
Оказание государственной социальной помощи малоимущим семьям и малоимущим одиноко проживающим гражданам на основании социального контракта в Республике Марий Эл	856	1003	0310127450	1 200,0	1 200,0	100,0
Пособия, компенсации, меры социальной поддержки по публичным нормативным обязательствам	856	1003	0310127450	1 200,0	1 200,0	100,0
Осуществление переданных полномочий Российской Федерации по предоставлению отдельных мер социальной поддержки граждан, подвергшихся воздействию радиации	856	1003	0310151370	6 363,5	5 806,4	91,2
Пособия, компенсации, меры социальной поддержки по публичным нормативным обязательствам	856	1003	0310151370	6 363,5	5 806,4	91,2
Осуществление переданного полномочия Российской Федерации по осуществлению ежегодной денежной выплаты лицам, награжденным нагрудным знаком "Почетный донор России"	856	1003	0310152200	47 034,6	46 879,2	99,7
Пособия, компенсации, меры социальной поддержки по публичным нормативным обязательствам	856	1003	0310152200	47 034,6	46 879,2	99,7
Выплата государственного единовременного пособия и ежемесячной денежной компенсации гражданам при возникновении поствакцинальных осложнений в соответствии с Федеральным законом от 17 сентября 1998 года № 157-ФЗ "Об иммунопрофилактике инфекционных болезней"	856	1003	0310152400	25,9	0,0	0,0
Пособия, компенсации, меры социальной поддержки по публичным нормативным обязательствам	856	1003	0310152400	25,9	0,0	0,0
Оплата жилищно-коммунальных услуг отдельным категориям граждан	856	1003	0310152500	442 939,0	441 993,4	99,8
Пособия, компенсации, меры социальной поддержки по публичным нормативным обязательствам	856	1003	0310152500	442 939,0	441 993,4	99,8

Выплата инвалидам компенсаций страховых премий по договорам обязательного страхования гражданской ответственности владельцев транспортных средств в соответствии с Федеральным законом от 25 апреля 2002 года № 40-ФЗ "Об обязательном страховании гражданской ответственности владельцев транспортных средств"	856	1003	0310152800	127,7	123,0	96,3
Пособия, компенсации, меры социальной поддержки по публичным нормативным обязательствам	856	1003	0310152800	127,7	123,0	96,3
Компенсация отдельным категориям граждан оплаты взноса на капитальный ремонт общего имущества в многоквартирном доме за счет средств республиканского бюджета Республики Марий Эл	856	1003	0310174630	4 322,3	3 598,8	83,3
Пособия, компенсации, меры социальной поддержки по публичным нормативным обязательствам	856	1003	0310174630	4 322,3	3 598,8	83,3
Компенсация отдельным категориям граждан оплаты взноса на капитальный ремонт общего имущества в многоквартирном доме	856	1003	03101R4620	6 649,6	6 649,6	100,0
Пособия, компенсации, меры социальной поддержки по публичным нормативным обязательствам	856	1003	03101R4620	6 649,6	6 649,6	100,0
Ежемесячное пособие на ребенка за счет средств республиканского бюджета Республики Марий Эл	856	1003	0330110060	112 773,5	112 773,5	100,0
Пособия, компенсации, меры социальной поддержки по публичным нормативным обязательствам	856	1003	0330110060	112 773,5	112 773,5	100,0
Дополнительные меры социальной поддержки неработающих трудоспособных граждан, являющихся родителями детей-инвалидов и осуществляющих уход за ними	856	1003	0330110110	282,0	275,2	97,6
Пособия, компенсации, меры социальной поддержки по публичным нормативным обязательствам	856	1003	0330110110	282,0	275,2	97,6
Обеспечение мер социальной поддержки многодетных семей	856	1003	0330110120	126 633,4	126 633,4	100,0
Пособия, компенсации, меры социальной поддержки по публичным нормативным обязательствам	856	1003	0330110120	126 633,4	126 633,4	100,0
Возмещение детям, нуждающимся в санаторно-курортном лечении, расходов на оплату проезда	856	1003	0330110140	200,0	178,7	89,3
Пособия, компенсации, меры социальной поддержки по публичным нормативным обязательствам	856	1003	0330110140	200,0	178,7	89,3
Единовременная материальная помощь малообеспеченным многодетным семьям, проживающим на территории Республики Марий Эл, на приобретение оборудования для приема телевизионных каналов цифрового телевидения или телевизионных приемников, поддерживающих цифровое эфирное вещание, в 2019 году	856	1003	0330127630	543,2	543,2	100,0
Пособия, компенсации, меры социальной поддержки по публичным нормативным обязательствам	856	1003	0330127630	543,2	543,2	100,0
Выплата единовременного пособия беременной жене военнослужащего, проходящего военную службу по призыву, а также ежемесячного пособия на ребенка военнослужащего, проходящего военную службу по призыву, в соответствии с Федеральным законом от 19 мая 1995 года № 81-ФЗ "О государственных пособиях гражданам, имеющим детей"	856	1003	0330152700	4 369,7	4 305,3	98,5
Пособия, компенсации, меры социальной поддержки по публичным нормативным обязательствам	856	1003	0330152700	4 369,7	4 305,3	98,5
Выплата пособий по уходу за ребенком до достижения им возраста полутора лет гражданам, не подлежащим обязательному социальному страхованию на случай временной нетрудоспособности и в связи с материнством	856	1003	0330153810	236 230,0	230 114,3	97,4
Пособия, компенсации, меры социальной поддержки по публичным нормативным обязательствам	856	1003	0330153810	236 230,0	230 114,3	97,4
Выплата пособий при рождении ребенка гражданам, не подлежащим обязательному социальному страхованию на случай временной нетрудоспособности и в связи с материнством	856	1003	0330153850	24 519,9	22 105,7	90,2
Пособия, компенсации, меры социальной поддержки по публичным нормативным обязательствам	856	1003	0330153850	24 519,9	22 105,7	90,2
Выплата единовременных пособий женщинам, вставшим на учет в медицинских учреждениях в ранние сроки беременности, уволенным в связи с ликвидацией организаций, прекращением деятельности (полномочий) физическими лицами в установленном порядке	856	1003	0330153860	0,7	0,0	0,0

Пособия, компенсации, меры социальной поддержки по публичным нормативным обязательствам	856	1003	0330153860	0,7	0,0	0,0
Выплата пособий по беременности и родам женщинам, уволенным в связи с ликвидацией организаций, прекращением деятельности (полномочий) физическими лицами в установленном порядке	856	1003	0330153870	3,1	0,0	0,0
Пособия, компенсации, меры социальной поддержки по публичным нормативным обязательствам	856	1003	0330153870	3,1	0,0	0,0
Осуществление единовременной выплаты материнского капитала в связи с рождением (усыновлением) четвертого или последующего ребенка (детей)	856	1003	033P110040	15 207,7	15 207,7	100,0
Пособия, компенсации, меры социальной поддержки по публичным нормативным обязательствам	856	1003	033P110040	15 207,7	15 207,7	100,0
Охрана семьи и детства	856	1004	0000000000	920 534,3	880 925,6	95,7
Выплата гражданам компенсации части платы, взимаемой с родителей (законных представителей) за присмотр и уход за детьми, осваивающими образовательные программы дошкольного образования в организациях, осуществляющих образовательную деятельность	856	1004	0330110100	84 085,9	72 137,1	85,8
Пособия, компенсации, меры социальной поддержки по публичным нормативным обязательствам	856	1004	0330110100	84 085,9	72 137,1	85,8
Ежемесячная денежная выплата, назначаемая с 1 января 2018 года в случае рождения в 2017 году третьего ребенка или последующих детей до достижения ребенком возраста трех лет	856	1004	0330127420	193 484,0	192 216,5	99,3
Пособия, компенсации, меры социальной поддержки по публичным нормативным обязательствам	856	1004	0330127420	193 484,0	192 216,5	99,3
Осуществление ежемесячной денежной выплаты, назначаемой в случае рождения третьего ребенка или последующих детей до достижения ребенком возраста трех лет	856	1004	033P150840	377 475,0	372 604,1	98,7
Пособия, компенсации, меры социальной поддержки по публичным нормативным обязательствам	856	1004	033P150840	377 475,0	372 604,1	98,7
Осуществление ежемесячной выплаты в связи с рождением (усыновлением) первого ребенка	856	1004	033P155730	265 489,4	243 967,9	91,9
Пособия, компенсации, меры социальной поддержки по публичным нормативным обязательствам	856	1004	033P155730	265 489,4	243 967,9	91,9
<b>МИНИСТЕРСТВО СЕЛЬСКОГО ХОЗЯЙСТВА И ПРОДОВОЛЬСТВИЯ РЕСПУБЛИКИ МАРИЙ ЭЛ</b>	<b>882</b>	<b>0000</b>	<b>0000000000</b>	<b>7 590,0</b>	<b>7 590,0</b>	<b>100,0</b>
Социальное обеспечение населения	882	1003	0000000000	7 590,0	7 590,0	100,0
Выплаты молодым специалистам, работающим в сельскохозяйственных предприятиях	882	1003	1760210180	7 590,0	7 590,0	100,0
Публичные нормативные выплаты гражданам несоциального характера	882	1003	1760210180	7 590,0	7 590,0	100,0



**Сведения  
об исполнении государственных программ Республики Марий Эл за 2019 год**

№ ГП	Наименование Государственной программы	Утверждено Законом о бюджете (ред. 22.11.2019)	Сводная бюджетная роспись на 31.12.2019	Исполнение (кассовый расход)	% исп. ГП	Уд. вес расходов ГП к расходам бюджета (%)
01	Развитие здравоохранения на 2013 - 2025 годы	1 856 478,0	1 867 081,0	1 858 851,3	99,6	6,1
02	Развитие образования на 2013 - 2025 годы	7 725 913,8	7 852 337,8	7 608 757,4	96,9	24,8
03	Социальная поддержка граждан на 2013 - 2025 годы	4 363 908,9	4 210 706,6	4 149 630,0	98,5	13,5
04	Обеспечение качественным жильем и услугами жилищно-коммунального хозяйства населения Республики Марий Эл на 2013 - 2025 годы	1 990 049,9	1 989 416,7	1 420 123,4	71,4	4,6
05	Содействие занятости населения на 2013 - 2025 годы	360 952,9	366 137,9	365 496,5	99,8	1,2
06	Защита населения и территории Республики Марий Эл от чрезвычайных ситуаций, обеспечение пожарной безопасности и безопасности людей на водных объектах на 2013 - 2025 годы	347 690,3	351 068,3	350 061,2	99,7	1,1
07	Культура Марий Эл на 2013 - 2025 годы	975 032,1	975 202,1	974 847,1	100,0	3,2
08	Архивное дело в Республике Марий Эл (2013 - 2025 годы)	43 206,7	43 206,7	43 206,7	100,0	0,1
09	Охрана окружающей среды, воспроизводство и использование природных ресурсов на 2013 - 2025 годы	104 979,2	104 979,2	101 179,4	96,4	0,3
10	Развитие физической культуры, спорта, туризма и молодежной политики в Республике Марий Эл" на 2013 - 2025 годы	622 166,7	622 441,7	549 331,4	88,3	1,8
11	Ветеринарное благополучие Республики Марий Эл на 2013 - 2025 годы	156 820,2	156 820,2	153 118,4	97,6	0,5
12	Экономическое развитие и инвестиционная деятельность (2013 - 2025 годы)	262 981,9	262 981,9	262 981,1	100,0	0,9
14	Развитие промышленности и повышение ее конкурентоспособности (2013 - 2025 годы)	500,0	500,0	380,0	76,0	0,0
15	Развитие информационного общества в Республике Марий Эл (2013 - 2025 годы)	143 841,7	143 841,7	143 699,1	99,9	0,5
16	Развитие дорожного хозяйства на период до 2025 года	4 075 236,7	4 217 358,9	4 072 664,9	96,6	13,3
17	Развития сельского хозяйства и регулирования рынков сельскохозяйственной продукции, сырья и продовольствия в Республике Марий Эл на 2014 - 2025 годы	1 328 119,7	1 301 567,2	1 277 043,1	98,1	4,2
18	Государственная программа Республики Марий Эл "Развитие лесного хозяйства Республики Марий Эл на 2013 - 2025 годы"	255 697,4	265 265,1	265 242,9	100,0	0,9
19	Управление государственными финансами и государственным долгом Республики Марий Эл на 2014 - 2025 годы	3 114 198,6	2 961 889,9	2 899 337,4	97,9	9,4
20	Управление имуществом государственной собственности Республики Марий Эл (2013 - 2025 годы)	66 870,4	64 734,8	55 827,1	86,2	0,2
21	Юстиция в Республике Марий Эл на 2013 - 2025 годы	160 663,2	154 983,4	154 772,8	99,9	0,5
22	Государственная национальная политика Республики Марий Эл на 2013 - 2025 годы	158 651,4	158 771,4	158 771,4	100,0	0,5
23	Развитие транспортного комплекса на 2019 - 2030 годы	156 855,9	161 673,3	152 492,8	94,3	0,5

24	Патриотическое воспитание граждан и допризывная подготовка молодежи к военной службе на 2016 - 2025 годы	5 000,0	5 000,0	5 000,0	100,0	0,0
25	Профилактика правонарушений на территории Республики Марий Эл на 2017 - 2025 годы	11 470,6	11 470,6	11 272,1	98,3	0,0
26	Формирование современной городской среды на территории Республики Марий Эл на 2018 - 2024 годы	206 215,6	205 960,8	205 687,0	99,9	0,7
	Итого программные расходы	28 493 501,8	28 455 397,2	27 239 774,6	95,7	88,7
	Расходы на непрограммную деятельность	3 456 808,3	3 460 153,6	3 458 125,6	99,9	11,3
	<b>Всего расходов республиканского бюджета Республики Марий Эл</b>	<b>31 950 310,1</b>	<b>31 915 550,8</b>	<b>30 697 900,2</b>	<b>96,2</b>	<b>100,0</b>